

PGIM Emerging Market Corporate Bond Fund USD A Accumulation

Categoria Morningstar™

Obbligazionari Corporate Paesi Emergenti

Benchmark Morningstar

Morningstar Emerging Markets Corporate

Bond 10% China Capped GR USD

Usato nel Report

Benchmark Dichiarato

JPM CEMBI Broad Diversified TR USD

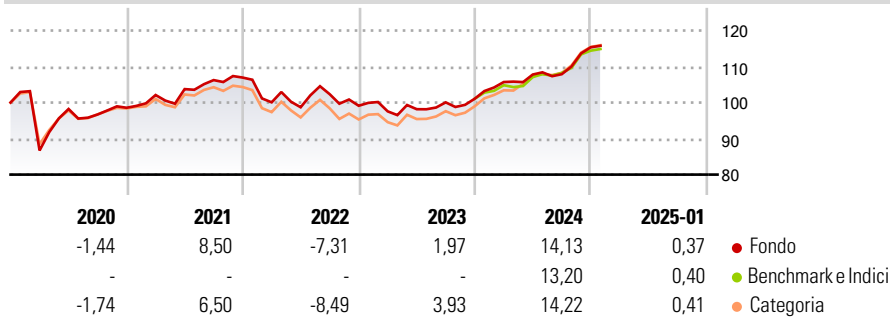
Morningstar Rating™

★★★

Obiettivo d'Investimento Dichiarato

The investment objective of the Fund is to seek total return through a combination of current income and capital appreciation consistent with prudent risk management, while applying environmental, social and governance ("ESG") principles in the selection of securities. There is no assurance that such objective will be achieved.

Rendimenti



Misure di Rischio

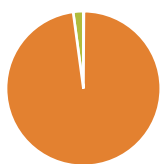
3Y Alpha	-0,53	3Y Sharpe Ratio	0,11
3Y Beta	0,85	3Y Std Dev	6,64
3Y R-Squared	92,53	3Y Risk	Med
3Y Info Ratio	0,05	5Y Risk	Med
3Y Tracking Error	2,33	10Y Risk	-

Basati su Morningstar Emerging Markets Corporate Bond 10% China Capped GR USD (dove applicabile)

Rend. Cumulati %	Fondo	Bmk	Cat	Rendimenti Trimestrali %	Q1	Q2	Q3	Q4
3-Mesi	5,96	5,48	5,86	2025	-	-	-	-
6-Mesi	7,69	6,96	7,97	2024	4,58	1,96	0,09	6,93
1-Anno	11,80	11,25	11,93	2023	-1,58	0,62	1,93	1,02
3-Anni Ann.ti	3,72	3,64	4,35	2022	-6,42	-1,37	3,68	-3,14
5-Anni Ann.ti	2,32	2,12	2,26	2021	3,59	1,61	2,41	0,66
10-Anni Ann.ti	-	-	-					

Rendimenti aggiornati al 04/02/2025

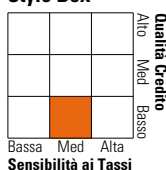
Portafoglio 31/12/2024



Asset Allocation %	Netta
Azioni	0,10
Obbligazioni	97,77
Liquidità	2,11
Altro	0,02

Fixed Income

Style Box™



Duration Effettiva	4,06
Maturità effettiva	8,81
Qualità Credito Media	BB

Credit Quality %

Fond	Credit Quality %	Fond	
0	0	0	
AAA	0,55	BBB	26,37
AA	5,78	BB	39,28
A	9,15	B	9,94
		Below B	4,13
		Not Rated	4,80

Titoli principali

Nome	Settore	%
United States Treasury Notes...	—	2,16
Ecopetrol S.A. 8.875%	—	1,48
United States Treasury Notes...	—	1,29
YPF Sociedad Anonima 9.5%	—	1,16
HDFC Bank Ltd. 3.7%	—	1,14
United States Treasury Notes...	—	1,12
Melco Resorts Finance...	—	1,06
HPCL Mittal Energy Ltd. 5.25%	—	0,91
Bangkok Bank Public Company...	—	0,88
MashreqBank PSC 7.875%	—	0,77
% Primi 10 Titoli sul Patrimonio		11,98
Numero Complessivo di Titoli Azionari		1
Numero Complessivo di Titoli Obbligazionari		156

Fixed Income Sector Weightings %

Fondo	
Governativo	10,12
Societario	87,86
Cartolarizzazioni	0,00
Enti Locali	0,00
Liquidità ed equivalenti	2,11
Derivati	-0,09

Coupon Range %

Fondo	
0 coupon	0,01
Da 0 a 4 cedole	28,74
Da 4 a 6 cedole	37,95
Da 6 a 8 cedole	21,91
Da 8 a 10 cedole	10,66
Da 10 a 12 cedole	0,74
Oltre 12 cedole	0,00

Scadenze %

Fondo	
da 1 a 3	15,68
da 3 a 5	27,81
da 5 a 7	24,25
da 7 a 10	20,53
da 10 a 15	5,59
da 15 a 20	1,14
da 20 a 30	2,82
oltre 30	0,55

Anagrafica

Società di Gestione	PGIM, Inc	Patrimonio Classe (Mln)	0,03 USD	Investimento Min. Ingresso	-
Telefono	-	(04/02/2025)		Investimento Min. Successivo	-
Web	-	Domicilio	IRLANDA	T.E.R.	1,25%
Data di Partenza	29/01/2018	Valuta del Fondo	USD	Spese correnti	1,45%
Nome del Gestore	-	UCITS	Si	Commissione di incentivo	-
Data Inizio Gestione	01/08/2014	Inc/Acc	Acc		
NAV (04/02/2025)	USD 1.156,29	ISIN	IE00BDD48T44		
Patrimonio Netto (Mln)	27,48 USD				

(31/12/2024)