

BNP Paribas Développement Humain Privilege C

Categoria Morningstar™

Azionari Europa Large Cap Blend

Benchmark Morningstar

Morningstar Developed Europe Target
Market Exposure NR EUR
Usato nel Report

Benchmark Dichiarato

20% MSCI Europe Ex EMU NR EUR, 80%
MSCI EMU NR EUR

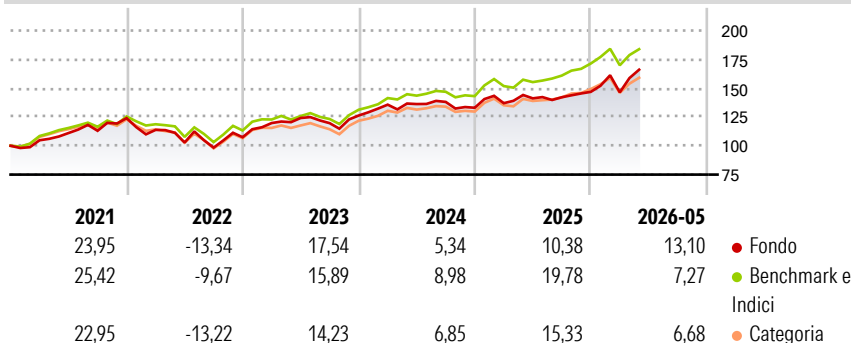
Morningstar Rating™

★★★

Obiettivo d'Investimento Dichiarato

-

Rendimenti



Misure di Rischio

3Y Alpha	-3,55	3Y Sharpe Ratio	0,70
3Y Beta	1,08	3Y Std Dev	12,21
3Y R-Squared	87,61	3Y Risk	+Med
3Y Info Ratio	-0,71	5Y Risk	+Med
3Y Tracking Error	4,40	10Y Risk	-

Basati su Morningstar Developed Europe Target Market Exposure NR EUR (dove applicabile)

Rend. Cumulati %

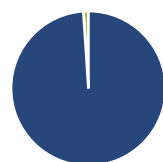
	Fondo	Bmk	Cat
3-Mesi	11,49	3,23	4,01
6-Mesi	14,03	8,60	8,11
1-Anno	13,37	14,55	11,51
3-Anni Ann.ti	10,72	13,28	11,19
5-Anni Ann.ti	8,56	9,45	7,59
10-Anni Ann.ti	-	-	-

Rendimenti aggiornati al 09/06/2026

Rendimenti Trimestrali %

	Q1	Q2	Q3	Q4
2026	-0,29	-	-	-
2025	2,98	3,05	0,68	3,30
2024	7,46	0,38	1,37	-3,67
2023	11,45	3,67	-3,60	5,54
2022	-8,18	-9,67	-4,28	9,16

Portafoglio 30/04/2026



Asset Allocation %

- Azioni
- Obbligazioni
- Liquidità
- Altro

Netta

98,94
0,02
1,02
0,01

Style Box Azionaria

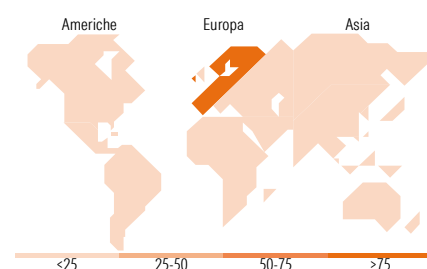


Mkt Cap %

Fondo	64,51
Giant	31,70
Large	3,79
Medium	0,00
Small	0,00
Micro	0,00

Capitalizzazione media di mercato

Fondo	88.577,3
Ave Mkt Cap EUR	8



Titoli principali

Nome	Settore	%
ASML Holding NV	📄	8,95
Siemens Energy AG Ordinary...	⚙️	4,66
Schneider Electric SE	⚙️	4,05
Infineon Technologies AG	📄	3,80
Allianz SE	🏠	3,55
Prysmian SpA	⚙️	3,48
AstraZeneca PLC	⊕	3,30
AXA SA	🏠	3,08
L'Oreal SA	👗	3,06
E.ON SE	🔌	2,93
% Primi 10 Titoli sul Patrimonio		40,86
Numero Complessivo di Titoli Azionari		47
Numero Complessivo di Titoli Obbligazionari		0

Distribuzione Settoriale %

	Fondo
Ciclico	32,41
Materie Prime	4,59
Beni di Consumo Ciclici	4,99
Finanza	22,84
Immobiliare	-
Sensibile	45,61
Telecomunicazioni	2,56
Energia	-
Beni Industriali	26,21
Tecnologia	16,84
Difensivo	21,98
Beni Difensivi	7,33
Salute	9,01
Servizi di Pubblica Utilità	5,65

Ripartizione Geografica %

	Fondo
America	0,00
Stati Uniti	0,00
Canada	0,00
America Latina e Centrale	0,00
Europa	98,05
Regno Unito	8,62
Europa Occidentale - Euro	81,82
Europa Occidentale - Non Euro	7,61
Europa dell'Est	0,00
Africa	0,00
Medio Oriente	0,00
Asia	1,95
Giappone	0,00
Australasia	0,00
Asia - Paesi Sviluppati	1,95
Asia - Emergente	0,00

Anagrafica

Società di Gestione	BNP PARIBAS ASSET MANAGEMENT Europe	Patrimonio Classe (Mln)	22,84 EUR	Investimento Min. Ingresso	500.000 EUR
Telefono	+33 (0)145 252 525	(09/06/2026)		Investimento Min. Successivo	1/1.000 Quota
Web	www.bnpparibas-am.fr	Domicilio	FRANCIA	T.E.R.	-
Data di Partenza	22/01/2018	Valuta del Fondo	EUR	Spese correnti	0,79%
Nome del Gestore	Anne Froideval	UCITS	Si	Commissione di incentivo	-
Data Inizio Gestione	31/01/2011	Inc/Acc	Acc		
NAV (09/06/2026)	EUR 299,57	ISIN	FR0013276136		

See disclosures for more details

© 2026 Morningstar Italia. Tutti i diritti sono riservati. Le informazioni qui contenute: (1) sono proprietà di Morningstar, (2) non possono essere copiate, (3) non costituiscono consiglio di investimento; (4) sono fornite con scopi informativi; (5) sono ritenute attendibili da Morningstar che, pertanto, ne garantisce il maggior grado di accuratezza e completezza possibile, fatto salvo il caso in cui queste Le siano state fornite in modo errato e/o non completo dalle relative società prodotte; (6) sono estratte dai dati del fondo disponibili e riferiti a date temporali diverse. Morningstar non è responsabile per qualunque danno o perdita derivante da qualunque uso delle informazioni e chi visiona tali informazioni sarà responsabile dell'uso che andrà a farne. Non vi è naturalmente garanzia alcuna che i risultati del passato trovino un riscontro nel futuro.

BNP Paribas Développement Humain Privilege C

Patrimonio Netto (Mln) 1.610,53 EUR

(30/04/2026)