

# Mirabaud - Sustainable Convertibles Global NH EUR Acc

## Categoria Morningstar™

Obbligazionari Convertibili Globale - Euro Hedged

## Benchmark Morningstar

Refinitiv Global Hedged CB TR EUR  
Usato nel Report

## Benchmark Dichiarato

FTSE Global Focus Hgd CB TR EUR

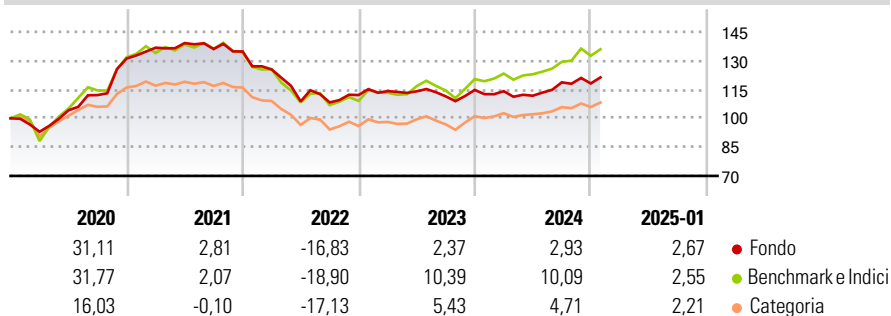
## Morningstar Rating™

★★★★

### Obiettivo d'Investimento Dichiarato

L'obiettivo del comparto è realizzare una crescita del capitale a lungo termine investendo principalmente in titoli convertibili a livello globale. Le obbligazioni convertibili possono essere convertite in azioni di società nonché in altri strumenti associati.

### Rendimenti



### Misure di Rischio

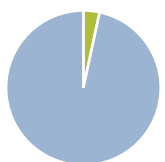
3Y Alpha	-3,92	3Y Sharpe Ratio	-0,42
3Y Beta	0,76	3Y Std Dev	8,55
3Y R-Squared	81,41	3Y Risk	Med
3Y Info Ratio	-0,89	5Y Risk	Med
3Y Tracking Error	4,38	10Y Risk	-

Basati su Refinitiv Global Hedged CB TR EUR (dove applicabile)

Rend. Cumulati %	Fondo	Bmk	Cat	Rendimenti	Q1	Q2	Q3	Q4
3-Mesi	0,98	2,93	2,14	<b>Trimestrali %</b>				
6-Mesi	10,39	11,67	8,06	2025	-	-	-	-
1-Anno	7,98	13,58	8,52	2024	-0,57	-2,06	6,22	-0,50
3-Anni Ann.ti	-1,49	2,24	-0,80	2023	1,83	-0,09	-2,31	3,00
5-Anni Ann.ti	3,84	5,63	1,40	2022	-6,94	-13,28	-0,50	3,56
10-Anni Ann.ti	-	-	-	2021	4,30	1,76	-2,24	-0,91

Rendimenti aggiornati al 07/02/2025

### Portafoglio 30/09/2024



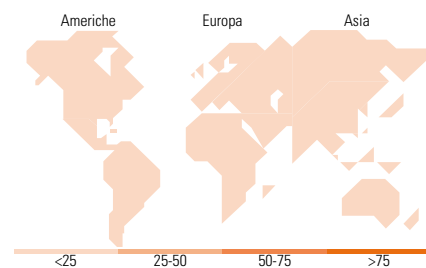
Asset Allocation %	Netta
● Azioni	0,00
● Obbligazioni	0,00
● Liquidità	3,37
● Altro	96,63

### Fixed Income

#### Style Box™

		Qualità Credito	
		Alto	Basso
Sensibilità ai Tassi	Alto		
	Basso		

Fondo  
Duration Effettiva -  
Maturità effettiva -  
Qualità Credito Media



### Titoli principali

Nome	Settore	%
Trip.com Group Ltd. 0.75%	-	3,10
Bechtle AG 2%	-	3,04
Spectrum Brands, Inc. 3.375%	-	3,04
Rapid7 Inc. 1.25%	-	3,04
Snowflake Inc 0%	-	3,01
LivaNova PLC 2.5%	-	2,99
Wayfair Inc 3.25%	-	2,99
WisdomTree, Inc. 3.25%	-	2,99
Cellnex Telecom S.A.U 0.5%	-	2,96
LEG Properties BV 1%	-	2,96
% Primi 10 Titoli sul Patrimonio		30,12
Numero Complessivo di Titoli Azionari		0
Numero Complessivo di Titoli Obbligazionari		0

### Fixed Income Sector Weightings %

	Fondo
🏛️ Governativo	0,00
⚙️ Societario	96,63
🏠 Cartolarizzazioni	0,00
👤 Enti Locali	0,00
📄 Liquidità ed equivalenti	3,50
📑 Derivati	-0,13

### Coupon Range %

	Fondo
0 coupon	0,00
Da 0 a 4 cedole	0,00
Da 4 a 6 cedole	0,00
Da 6 a 8 cedole	0,00
Da 8 a 10 cedole	0,00
Da 10 a 12 cedole	0,00
Oltre 12 cedole	0,00

### Ripartizione Geografica %

	Fondo
<b>America</b>	<b>0,00</b>
Stati Uniti	-
Canada	-
America Latina e Centrale	-
<b>Europa</b>	<b>0,00</b>
Regno Unito	-
Europa Occidentale - Euro	-
Europa Occidentale - Non Euro	-
Europa dell'Est	-
Africa	-
Medio Oriente	-
<b>Asia</b>	<b>0,00</b>
Giappone	-
Australasia	-
Asia - Paesi Sviluppati	-
Asia - Emergente	-

### Anagrafica

Società di Gestione	Mirabaud Asset Management (Europe) S.A.	Patrimonio Classe (Mln)	22,59 EUR	Investimento Min. Ingresso	-
Telefono	-	(07/02/2025)		Investimento Min. Successivo	-
Web	www.mirabaud-am.com	Domicilio	LUSSEMBURGO	T.E.R.	1,07%
Data di Partenza	24/01/2018	Valuta del Fondo	EUR	Spese correnti	1,07%
Nome del Gestore	-	UCITS	Si	Commissione di incentivo	20,00%
Data Inizio Gestione	26/08/2013	Inc/Acc	Acc		
NAV (07/02/2025)	EUR 123,41	ISIN	LU1708488298		
Patrimonio Netto (Mln)	684,79 USD				

(30/09/2024)