

# Multicooperation SICAV - Julius Baer Equity Next Generation EUR Bh Hedged

**Categoria Morningstar™**

Azionari Altri Settori

**Benchmark Morningstar**

Not Categorized

Usato nel Report

**Benchmark Dichiarato**

MSCI ACWI NR EUR

**Morningstar Rating™**

Senza rating

**Obiettivo d'Investimento Dichiarato**

The investment objective of the Company in relation to the Subfund is to achieve a long-term capital growth by investing in global companies and sectors in structural growth areas resulting from changes in consumer spending and investment. For this purpose, the Company invests at least two thirds of the assets of the Subfund in shares and other equity securities and equity rights of companies worldwide, which, in the opinion of the Company, can best benefit from these key investment themes.

**Misure di Rischio**

3Y Alpha	-	3Y Sharpe Ratio	0,42
3Y Beta	-	3Y Std Dev	13,86
3Y R-Squared	-	3Y Risk	-
3Y Info Ratio	-	5Y Risk	-
3Y Tracking Error	-	10Y Risk	-

**Rendimenti**


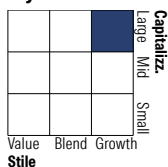
**Rend. Cumulati %**

	Fondo
3-Mesi	0,08
6-Mesi	1,84
1-Anno	1,82
3-Anni Ann.ti	9,65
5-Anni Ann.ti	4,50
10-Anni Ann.ti	-

Rendimenti aggiornati al 11/12/2025

**Rendimenti**

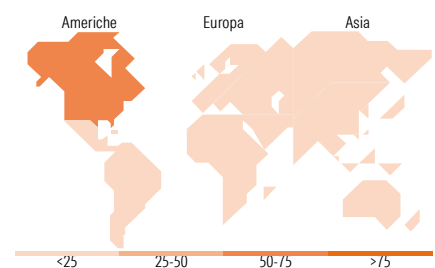
	Q1	Q2	Q3	Q4
<b>Trimestrali %</b>				
2025	-5,73	13,10	0,92	-
2024	10,75	3,41	0,21	-0,49
2023	4,33	4,25	-6,33	10,41
2022	-7,12	-17,48	-8,26	3,46
2021	2,75	10,42	-0,88	7,77

**Portafoglio 31/10/2025**

**Style Box Azionaria**

**Mkt Cap %**

	Fondo
Giant	49,35
Large	26,44
Medium	20,12
Small	4,09
Micro	0,00

**Capitalizzazione media di mercato**

	Fondo
Ave Mkt Cap USD	231.537,18


**Titoli principali**

Nome	Settore	%
NVIDIA Corp	🖥️	6,24
Microsoft Corp	💻	5,95
Alphabet Inc Class A	📱	4,21
Amazon.com Inc	🛒	3,66
Taiwan Semiconductor...	🏭	3,08
Safran SA	⚙️	2,40
Meta Platforms Inc Class A	📱	2,37
BWX Technologies Inc	⚙️	2,33
ServiceNow Inc	💻	2,15
Amphenol Corp Class A	🏭	2,09
% Primi 10 Titoli sul Patrimonio		34,48
Numero Complessivo di Titoli Azionari		87
Numero Complessivo di Titoli Obbligazionari		0

**Distribuzione Settoriale %**

	Fondo
<b>Ciclico</b>	<b>21,52</b>
Materie Prime	3,34
Beni di Consumo Ciclici	12,53
Finanza	5,65
Immobiliare	-
<b>Sensibile</b>	<b>66,78</b>
Telecomunicazioni	13,23
Energia	-
Beni Industriali	15,50
Tecnologia	38,06
<b>Difensivo</b>	<b>11,70</b>
Beni Difensivi	3,31
Salute	8,39
Servizi di Pubblica Utilità	-

**Ripartizione Geografica %**

	Fondo
<b>America</b>	<b>73,97</b>
Stati Uniti	71,95
Canada	2,03
America Latina e Centrale	0,00
<b>Europa</b>	<b>16,23</b>
Regno Unito	3,11
Europa Occidentale - Euro	10,03
Europa Occidentale - Non Euro	2,32
Europa dell'Est	0,00
Africa	0,00
Medio Oriente	0,76
<b>Asia</b>	<b>9,80</b>
Giappone	1,41
Australasia	1,15
Asia - Paesi Sviluppati	3,75
Asia - Emergente	3,49

**Anagrafica**

Società di Gestione	Bank Julius Bär & Co. AG	Patrimonio Classe (Mln)	25,59 EUR	Investimento Min. Ingresso	-
Telefono	+41 (0) 58 888 1111	(11/12/2025)		Investimento Min. Successivo	-
Web	www.juliusbaer.com	Domicilio	LUSSEMBURGO	T.E.R.	-
Data di Partenza	23/02/2018	Valuta del Fondo	EUR	Spese correnti	1,67%
Nome del Gestore	-	UCITS	Si	Commissione di incentivo	-
Data Inizio Gestione	01/11/2018	Inc/Acc	Acc		
NAV (11/12/2025)	EUR 150,27	ISIN	LU1649333181		
Patrimonio Netto (Mln)	778,15 USD				

(31/10/2025)