

BNP Paribas SRI Invest 3M Privilege C

Categoria Morningstar™

Monetari EUR

Benchmark Morningstar

Morningstar Euro 1-Month Cash GR EUR

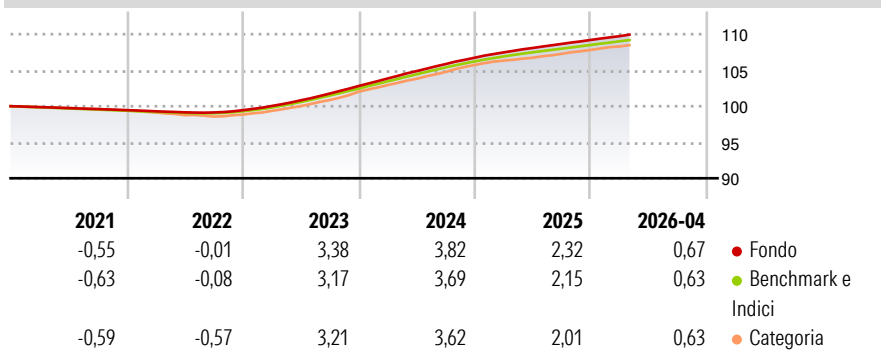
Usato nel Report

Benchmark Dichiarato

€STER Capitalisé EUR

Morningstar Rating™

Senza rating

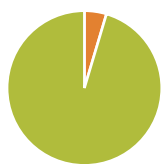
Obiettivo d'Investimento Dichiarato
Rendimenti

Misure di Rischio

3Y Alpha	-	3Y Sharpe Ratio	3,12
3Y Beta	-	3Y Std Dev	0,25
3Y R-Squared	-	3Y Risk	-
3Y Info Ratio	3,21	5Y Risk	-
3Y Tracking Error	0,05	10Y Risk	-

Basati su Morningstar Euro 1-Month Cash GR EUR (dove applicabile)

Rend. Cumulati %	Fondo	Bmk	Cat	Rendimenti Trimestrali %	Q1	Q2	Q3	Q4
3-Mesi	0,50	0,46	0,50	2026	0,48	-	-	-
6-Mesi	1,01	0,95	0,97	2025	0,70	0,57	0,52	0,51
1-Anno	2,07	1,92	1,97	2024	1,02	0,99	0,93	0,83
3-Anni Ann.ti	3,10	2,94	3,07	2023	0,59	0,78	0,93	1,03
5-Anni Ann.ti	1,96	1,83	1,92	2022	-0,16	-0,15	-0,01	0,32
10-Anni Ann.ti	-	-	-					

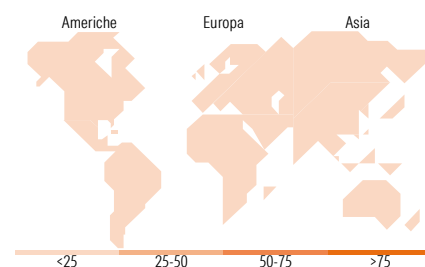
Rendimenti aggiornati al 12/05/2026

Portafoglio 31/03/2026


Asset Allocation %	Netta
● Azioni	0,00
● Obbligazioni	4,61
● Liquidità	95,39
● Altro	0,00

Fixed Income Style
Box™

Qualità Credito		Sensibilità ai Tassi
Alto	Basso	
		Bassa
		Med
		Alta

Fondo
 Duration Effettiva -
 Maturità effettiva -
 Qualità Credito Media

Titoli principali

Nome	Settore	%
Societe Generale S.A. 1.93%	-	0,56
Societe Generale S.A. 1.93%	-	0,55
Natwest Markets PLC 2.514%	-	0,41
Australia & New Zealand...	-	0,38
BMW International Investment...	-	0,38
National Bank of Canada 1.93%	-	0,33
Toyota Motor Finance...	-	0,33
BMW Finance N.V. 2.429%	-	0,28
Mercedes-Benz Finance Canada...	-	0,28
Intesa Sanpaolo S.p.A. 2.591%	-	0,27
% Primi 10 Titoli sul Patrimonio		3,77
Numero Complessivo di Titoli Azionari		0
Numero Complessivo di Titoli Obbligazionari		115

Fixed Income Sector Weightings %

	Fondo
🏛️ Governativo	0,06
🏠 Societario	4,56
🏢 Cartolarizzazioni	0,00
🏠 Enti Locali	0,00
🏠 Liquidità ed equivalenti	95,39
🏠 Derivati	0,00

Coupon Range %

	Fondo
0 coupon	0,00
Da 0 a 4 cedole	0,00
Da 4 a 6 cedole	0,00
Da 6 a 8 cedole	0,00
Da 8 a 10 cedole	0,00
Da 10 a 12 cedole	0,00
Oltre 12 cedole	0,00

Ripartizione Geografica %

	Fondo
America	0,00
Stati Uniti	-
Canada	-
America Latina e Centrale	-
Europa	0,00
Regno Unito	-
Europa Occidentale - Euro	-
Europa Occidentale - Non Euro	-
Europa dell'Est	-
Africa	-
Medio Oriente	-
Asia	0,00
Giappone	-
Australasia	-
Asia - Paesi Sviluppati	-
Asia - Emergente	-

Anagrafica

Società di Gestione	BNP PARIBAS ASSET MANAGEMENT Europe	Patrimonio Classe (Mln)	23,92 EUR	Investimento Min. Ingresso	1/1.000 Quota
Telefono	+33 (0)145 252 525	(12/05/2026)		Investimento Min. Successivo	-
Web	www.bnpparibas-am.fr	Domicilio	FRANCIA	T.E.R.	-
Data di Partenza	24/01/2018	Valuta del Fondo	EUR	Spese correnti	0,11%
Nome del Gestore	Jerome CHEREL	UCITS	Si	Commissione di incentivo	-
Data Inizio Gestione	01/05/2025	Inc/Acc	Acc		
NAV (12/05/2026)	EUR 25.477,14	ISIN	FR0013302122		
Patrimonio Netto (Mln)	9.109,17 EUR				

(31/03/2026)