

Lazard Actions Euro S

Categoria Morningstar™

Azionari Area Euro Large Cap

Benchmark Morningstar

Morningstar Developed Eurozone Target

Market Exposure NR EUR

Usato nel Report

Benchmark Dichiarato

EURO STOXX NR EUR

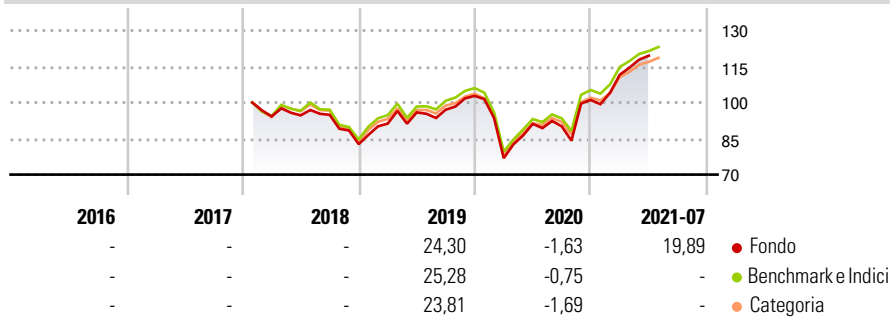
Morningstar Rating™

Senza rating

Obiettivo d'Investimento Dichiarato

Lazard Actions Euro aims to outperform the Euro Stoxx Index with net dividends reinvested over a minimum 5-year investment term. The Fund offers investors industry diversification by selecting large-cap companies with a solid financial structure and the best outlook in terms of economic performance deriving from undervalued long-term potential.

Rendimenti



Misure di Rischio

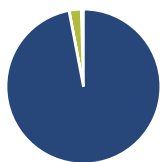
3Y Alpha	0,36	3Y Sharpe Ratio	0,49
3Y Beta	1,04	3Y Std Dev	20,39
3Y R-Squared	98,97	3Y Risk	-
3Y Info Ratio	0,28	5Y Risk	-
3Y Tracking Error	2,24	10Y Risk	-

Basati su Morningstar Developed Eurozone Target Market Exposure NR EUR (dove applicabile)

Rend. Cumulati %	Fondo	Bmk	Cat	Rendimenti Trimestrali %	Q1	Q2	Q3	Q4
3-Mesi	5,33	7,86	6,44	2025	-	-	-	-
6-Mesi	22,01	12,55	9,94	2024	-	-	-	-
1-Anno	30,18	14,74	12,19	2023	-	-	-	-
3-Anni Ann.ti	7,64	8,71	6,50	2022	-	-	-	-
5-Anni Ann.ti	-	8,21	6,66	2021	10,40	7,11	-	-
10-Anni Ann.ti	-	-	-					

Rendimenti aggiornati al 29/07/2021

Portafoglio 31/12/2024



Asset Allocation %	Netta
Azioni	97,07
Obbligazioni	-0,04
Liquidità	2,51
Altro	0,46

Style Box

Azionaria

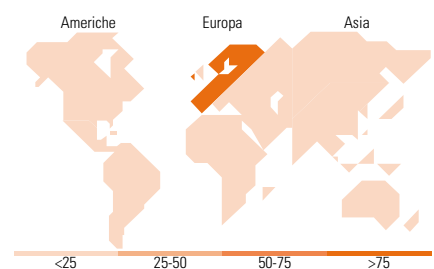
Style	Value	Blend	Growth
Large	High	Low	Low
Mid	Low	High	Low
Small	Low	Low	High

Mkt Cap %

Mkt Cap %	Fondo
Giant	50,49
Large	38,71
Medium	9,80
Small	1,00
Micro	0,00

Capitalizzazione media di mercato

Ave Mkt Cap EUR	Fondo
	58.067,09



Titoli principali

Nome	Settore	%
ASML Holding NV	Information Technology	5,40
SAP SE	Information Technology	5,35
Sanofi SA	Pharmaceuticals	4,31
Deutsche Telekom AG	Telecommunications	3,94
Banco Santander SA	Financials	3,50
Air Liquide SA	Chemicals	3,26
Essilorluxottica	Consumer Goods	3,18
BNP Paribas Act. Cat.A	Financials	3,16
L'Oreal SA	Consumer Goods	3,03
Munchener...	Consumer Goods	2,86
% Primi 10 Titoli sul Patrimonio		38,00
Numero Complessivo di Titoli Azionari		0
Numero Complessivo di Titoli Obbligazionari		0

Distribuzione Settoriale %

Distribuzione Settoriale %	Fondo
Ciclico	36,47
Materie Prime	5,84
Beni di Consumo Ciclici	6,68
Finanza	23,95
Immobiliare	-
Sensibile	43,18
Telecomunicazioni	8,08
Energia	2,54
Beni Industriali	16,90
Tecnologia	15,66
Difensivo	20,35
Beni Difensivi	7,40
Salute	10,76
Servizi di Pubblica Utilità	2,19

Ripartizione Geografica %

Ripartizione Geografica %	Fondo
America	0,00
Stati Uniti	0,00
Canada	0,00
America Latina e Centrale	0,00
Europa	100,00
Regno Unito	0,00
Europa Occidentale - Euro	98,79
Europa Occidentale - Non Euro	1,21
Europa dell'Est	0,00
Africa	0,00
Medio Oriente	0,00
Asia	0,00
Giappone	0,00
Australasia	0,00
Asia - Paesi Sviluppati	0,00
Asia - Emergente	0,00

Anagrafica

Società di Gestione	Lazard Frères Gestion	Patrimonio Classe (Mln)	0,01 EUR	Investimento Min. Ingresso	20.000.000 EUR
Telefono	+33 1 44130705	(29/07/2021)		Investimento Min. Successivo	-
Web	www.lazardfreresgestion.f	Domicilio	FRANCIA	T.E.R.	-
		Valuta del Fondo	EUR	Spese correnti	1,03%
Data di Partenza	05/01/2018	UCITS	Si	Commissione di incentivo	15,00%
Nome del Gestore	Scander Bentchikou	Inc/Acc	Acc		
Data Inizio Gestione	15/03/2024	ISIN	FR0013300035		
NAV (29/07/2021)	EUR 12.312,59				
Patrimonio Netto (Mln)	80,61 EUR				

(31/12/2024)