

Oddo BHF China Domestic Leaders CN-EUR

Categoria Morningstar™

Category_EUCA000896

Benchmark Morningstar

MSCI China A Onshore NR CNY

Usato nel Report

Benchmark Dichiarato

MSCI China A NR USD

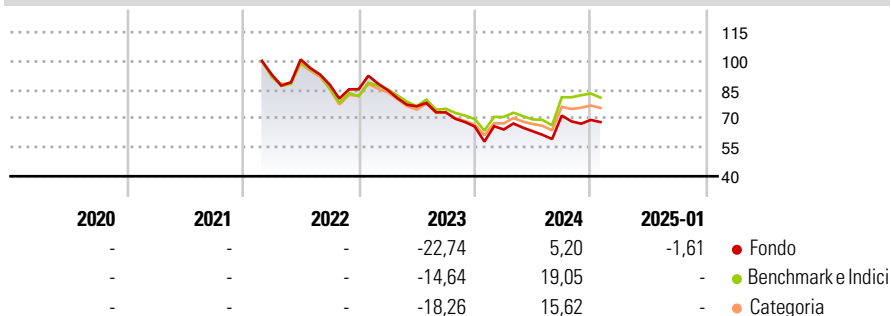
Morningstar Rating™

Senza rating

Obiettivo d'Investimento Dichiarato

To outperform the "MSCI China A Index" (net dividends reinvested) over the recommended investment horizon of five years, after deduction of management fees, while also taking ESG criteria into account.

Rendimenti



Misure di Rischio

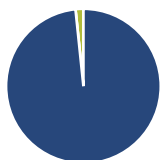
3Y Alpha	-	3Y Sharpe Ratio	-
3Y Beta	-	3Y Std Dev	-
3Y R-Squared	-	3Y Risk	-
3Y Info Ratio	-	5Y Risk	-
3Y Tracking Error	-	10Y Risk	-

Basati su MSCI China A Onshore NR CNY (dove applicabile)

Rend. Cumulati %	Fondo	Bmk	Cat	Rendimenti Trimestrali %	Q1	Q2	Q3	Q4
3-Mesi	-2,49	-	-	2025	-	-	-	-
6-Mesi	12,64	-	-	2024	-2,35	-1,42	12,87	-3,18
1-Anno	11,36	-	-	2023	-0,48	-9,98	-4,04	-10,14
3-Anni Ann.ti	-	-	-	2022	-	8,38	-12,96	-2,79
5-Anni Ann.ti	-	-	-	2021	-	-	-	-
10-Anni Ann.ti	-	-	-					

Rendimenti aggiornati al 27/01/2025

Portafoglio 31/08/2024



Asset Allocation %	Netta
● Azioni	98,36
● Obbligazioni	0,00
● Liquidità	1,64
● Altro	0,00

Style Box

Azionaria

Capitalizz.	Value	Blend	Growth
Large			
Mid			
Small			

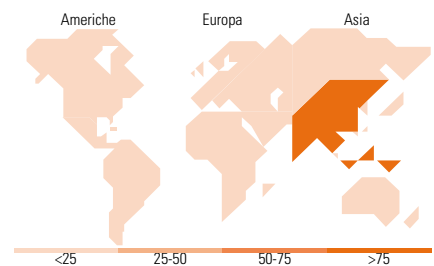
Stile

Mkt Cap %

Fondo	Fondo
Giant	52,33
Large	41,49
Medium	6,18
Small	0,00
Micro	0,00

Capitalizzazione media di mercato

Ave Mkt Cap EUR	Fondo
23.300,6	1



Titoli principali

Nome	Settore	%
China Merchants Bank Co Ltd...		5,07
China Construction Bank Corp...		4,95
Agricultural Bank of China...		4,75
Sieyuan Electric Co Ltd...		4,63
Sungrow Power Supply Co Ltd...		4,24
Kweichow Moutai Co Ltd Class A		4,23
Shenzhen Transion Holdings...		4,05
Anhui Heli Co Ltd Class A		3,74
Luxshare Precision Industry...		3,69
Innovent Biologics Inc		3,30
% Primi 10 Titoli sul Patrimonio		42,64
Numero Complessivo di Titoli Azionari		44
Numero Complessivo di Titoli Obbligazionari		0

Distribuzione Settoriale %

Distribuzione Settoriale %	Fondo
Ciclico	29,39
Materie Prime	-
Beni di Consumo Ciclici	12,06
Finanza	17,33
Immobiliare	-
Sensibile	50,40
Telecomunicazioni	-
Energia	3,23
Beni Industriali	32,00
Tecnologia	15,17
Difensivo	20,21
Beni Difensivi	10,07
Salute	8,12
Servizi di Pubblica Utilità	2,02

Ripartizione Geografica %

Ripartizione Geografica %	Fondo
America	0,00
Stati Uniti	0,00
Canada	0,00
America Latina e Centrale	0,00
Europa	0,00
Regno Unito	0,00
Europa Occidentale - Euro	0,00
Europa Occidentale - Non Euro	0,00
Europa dell'Est	0,00
Africa	0,00
Medio Oriente	0,00
Asia	100,00
Giappone	0,00
Australasia	0,00
Asia - Paesi Sviluppati	0,00
Asia - Emergente	100,00

Anagrafica

Società di Gestione	ODDO BHF Asset Management SAS	Patrimonio Classe (Mln)	3,51 EUR	Investimento Min. Ingresso	1 Quota
Telefono	+33.1.44.51.80.28	Domicilio	FRANCIA	Investimento Min. Successivo	1 Quota
Web	HTTP://AM.ODDO-BHF.COM	Valuta del Fondo	EUR	T.E.R.	1,10%
Data di Partenza	19/01/2018	UCITS	Si	Spese correnti	1,10%
Nome del Gestore	-	Inc/Acc	Acc	Commissione di incentivo	15,00%
Data Inizio Gestione	25/02/2022	ISIN	FR0013280187		
NAV (27/01/2025)	EUR 70,11				
Patrimonio Netto (Mln)	23,50 EUR				

(31/08/2024)