

# Mirabaud - Discovery Europe ex UK N EUR Acc

## Categoria Morningstar™

Azionari Europa ex UK Small/Mid Cap

## Benchmark Morningstar

MSCI Europe ex UK Small Cap NR EUR

Usato nel Report

## Benchmark Dichiarato

MSCI Europe ex UK Small Cap NR EUR

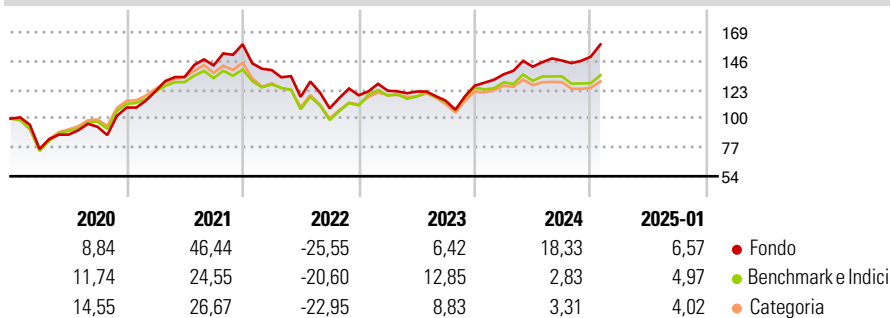
## Morningstar Rating™

★★★★

### Obiettivo d'Investimento Dichiarato

The investment objective of the Sub-Fund is to achieve capital growth in the medium to long-term.

### Rendimenti



### Misure di Rischio

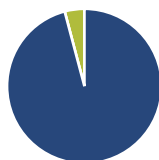
3Y Alpha	2,27	3Y Sharpe Ratio	0,14
3Y Beta	0,96	3Y Std Dev	18,04
3Y R-Squared	88,38	3Y Risk	Med
3Y Info Ratio	0,36	5Y Risk	+Med
3Y Tracking Error	6,14	10Y Risk	-

Basati su MSCI Europe ex UK Small Cap NR EUR (dove applicabile)

Rend. Cumulati %	Fondo	Bmk	Cat	Rendimenti Trimestrali %	Q1	Q2	Q3	Q4
3-Mesi	10,47	4,40	3,29	2025	-	-	-	-
6-Mesi	13,58	4,15	3,68	2024	7,22	4,46	3,53	2,05
1-Anno	24,86	9,51	8,54	2023	3,06	-0,54	-6,03	10,49
3-Anni Ann.ti	3,53	1,37	0,54	2022	-12,94	-15,40	-7,81	9,64
5-Anni Ann.ti	9,23	5,82	6,44	2021	12,03	9,25	6,98	11,84
10-Anni Ann.ti	-	-	-					

Rendimenti aggiornati al 04/02/2025

### Portafoglio 31/12/2024



#### Asset Allocation %

Azioni	95,88
Obbligazioni	0,00
Liquidità	4,12
Altro	0,00

#### Style Box

##### Azionaria

Capitalizz.	Value	Blend	Growth
Large			
Mid			
Small			

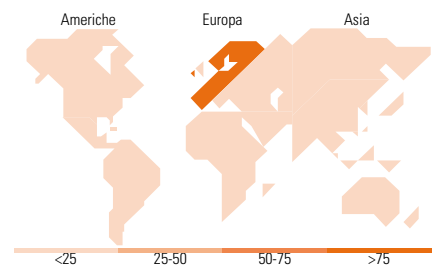
#### Stile

#### Mkt Cap %

Giant	0,00
Large	0,00
Medium	24,76
Small	61,83
Micro	13,42

#### Capitalizzazione media di mercato

Ave Mkt Cap GBP 1.051,32



### Titoli principali

Nome	Settore	%
Credito Emiliano	🏠	5,72
AcadeMedia AB	📺	5,44
Truecaller AB Class B	📞	5,20
Ambea AB	🏠	4,57
KSB SE & Co KGaA...	⚙️	4,51
Gaztransport et technigaz SA	🔥	4,42
Neinor Homes SA	🏠	4,18
DO & Co AG	⚙️	3,98
Duerr AG	⚙️	3,53
Nyfosa AB	🏠	3,43
% Primi 10 Titoli sul Patrimonio		44,98
Numero Complessivo di Titoli Azionari		36
Numero Complessivo di Titoli Obbligazionari		0

### Distribuzione Settoriale %

	Fondo
<b>Ciclico</b>	<b>38,28</b>
Materie Prime	-
Beni di Consumo Ciclici	11,03
Finanza	15,92
Immobiliare	11,34
<b>Sensibile</b>	<b>44,36</b>
Telecomunicazioni	-
Energia	4,61
Beni Industriali	29,52
Tecnologia	10,23
<b>Difensivo</b>	<b>17,36</b>
Beni Difensivi	7,41
Salute	9,95
Servizi di Pubblica Utilità	-

### Ripartizione Geografica %

	Fondo
<b>America</b>	<b>0,00</b>
Stati Uniti	0,00
Canada	0,00
America Latina e Centrale	0,00
<b>Europa</b>	<b>100,00</b>
Regno Unito	0,50
Europa Occidentale - Euro	57,91
Europa Occidentale - Non Euro	41,59
Europa dell'Est	0,00
Africa	0,00
Medio Oriente	0,00
<b>Asia</b>	<b>0,00</b>
Giappone	0,00
Australasia	0,00
Asia - Paesi Sviluppati	0,00
Asia - Emergente	0,00

### Anagrafica

Società di Gestione	Mirabaud Asset Management (Europe) S.A.	Patrimonio Classe (Mln)	31,57 EUR	Investimento Min. Ingresso	-
Telefono	-	Domicilio	LUSSEMBURGO	Investimento Min. Successivo	-
Web	www.mirabaud-am.com	Valuta del Fondo	EUR	T.E.R.	1,08%
Data di Partenza	24/01/2018	UCITS	Si	Spese correnti	1,08%
Nome del Gestore	-	Inc/Acc	Acc	Commissione di incentivo	-
Data Inizio Gestione	19/11/2018	ISIN	LU1708481368		
NAV (04/02/2025)	EUR 156,86				
Patrimonio Netto (Mln)	66,64 GBP				

(31/12/2024)