

# First Eagle Amundi International Fund Class RE-QD Shares

## Categoria Morningstar™

Bilanciati Aggressivi USD

## Benchmark Morningstar

Morningstar EAA USD Agg Target

Allocation NR USD

Usato nel Report

## Benchmark Dichiarato

SOFR + 4.3% USD

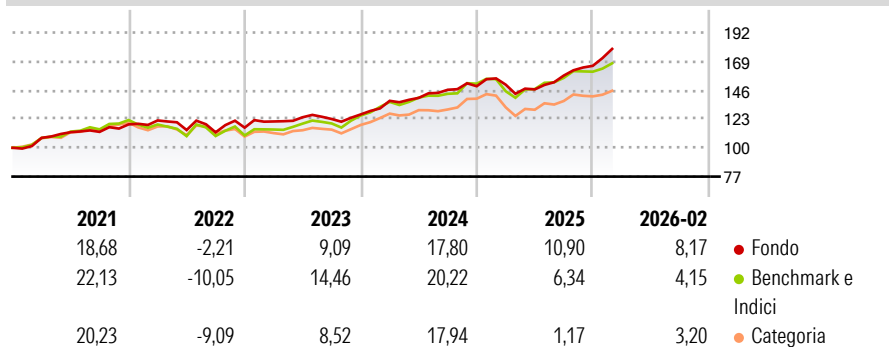
## Morningstar Rating™

★★★★★

### Obiettivo d'Investimento Dichiarato

Il Comparto mira ad offrire agli investitori un incremento di capitale attraverso la diversificazione degli investimenti in tutte le categorie di asset ed una politica conforme a un approccio in termini di valore.

### Rendimenti



### Misure di Rischio

3Y Alpha	2,06	3Y Sharpe Ratio	1,43
3Y Beta	0,87	3Y Std Dev	7,27
3Y R-Squared	75,22	3Y Risk	+Med
3Y Info Ratio	0,12	5Y Risk	+Med
3Y Tracking Error	4,63	10Y Risk	-

Basati su Morningstar EAA USD Agg Target Allocation NR USD (dove applicabile)

### Rend. Cumulati %

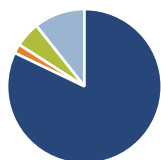
	Fondo	Bmk	Cat
3-Mesi	-0,19	-1,47	-1,11
6-Mesi	4,91	2,24	1,97
1-Anno	8,72	7,72	3,55
3-Anni Ann.ti	11,71	12,23	8,81
5-Anni Ann.ti	8,83	8,12	6,22
10-Anni Ann.ti	-	-	-

Rendimenti aggiornati al 26/03/2026

### Rendimenti

	Q1	Q2	Q3	Q4
Trimestrali %				
2026	-	-	-	-
2025	0,82	-2,52	7,56	4,91
2024	8,60	1,69	4,62	1,96
2023	4,26	2,79	-1,13	2,95
2022	2,64	-6,27	-1,59	3,29

### Portafoglio 31/01/2026



#### Asset Allocation %

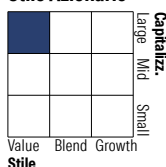
- Azioni
- Obbligazioni
- Liquidità
- Altro

#### Netta

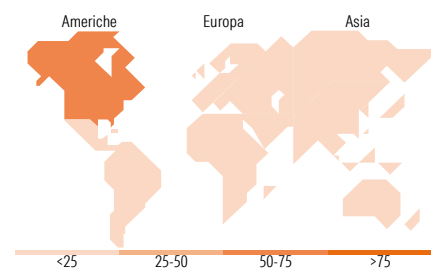
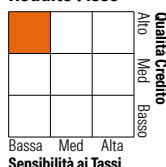
82,13  
1,92  
5,28  
10,67

### Morningstar Style Box®

#### Stile Azionario



#### Reddito Fisso



### Titoli principali

Nome	Settore	%
Amundi Physical Gold ETC C	—	6,03
Alphabet Inc Class C	☑	2,57
iShares Physical Gold ETC	—	2,32
Xtrackers Physical Gold ETC	—	2,32
Meta Platforms Inc Class A	☑	2,28
Shell PLC	🔥	2,27
Becton Dickinson & Co	⊕	2,20
HCA Healthcare Inc	⊕	1,71
C.H. Robinson Worldwide Inc	⚙️	1,60
Oracle Corp	☑	1,39
% Primi 10 Titoli sul Patrimonio		24,69
Numero Complessivo di Titoli Azionari		122
Numero Complessivo di Titoli Obbligazionari		3

### Distribuzione Settoriale %

	Fondo
🔄 Ciclico	32,42
📈 Sensibile	42,85
🛡️ Difensivo	24,72

### Fixed Income Sector Weightings %

	Fondo
🏛️ Governativo	53,51
⚙️ Societario	0,00
🏠 Cartolarizzazioni	0,00
🏢 Enti Locali	0,00
📄 Liquidità ed equivalenti	46,30
📄 Derivati	0,19

### Ripartizione Geografica %

	Fondo
<b>America</b>	<b>58,74</b>
Stati Uniti	48,52
Canada	5,21
America Latina e Centrale	5,01
<b>Europa</b>	<b>23,74</b>
Regno Unito	8,93
Europa Occidentale - Euro	9,30
Europa Occidentale - Non Euro	5,51
Europa dell'Est	0,00
Africa	0,00
Medio Oriente	0,00
<b>Asia</b>	<b>17,51</b>
Giappone	7,65
Australasia	0,00
Asia - Paesi Sviluppati	8,34
Asia - Emergente	1,53

### Anagrafica

Società di Gestione	First Eagle Investment Management, LLC	Patrimonio Classe (Mln)	4,53 EUR	Investimento Min. Ingresso	-
Telefono	212-698-3081	(26/03/2026)		Investimento Min. Successivo	-
Web	www.feim.com	Domicilio	LUSSEMBURGO	T.E.R.	-
Data di Partenza	03/01/2013	Valuta del Fondo	EUR	Spese correnti	1,56%
Nome del Gestore	Kimball Brooker	UCITS	Si	Commissione di incentivo	-
Data Inizio Gestione	08/09/2008	Inc/Acc	Inc		
NAV (26/03/2026)	EUR 130,30	ISIN	LU0878867513		
Patrimonio Netto (Mln)	9.299,30 USD				

(31/01/2026)