

# Man Funds plc - Man Japan CoreAlpha Equity IXX H EUR

## Categoria Morningstar™

Azionari Altri Settori

## Benchmark Morningstar

Not Categorized  
Usato nel Report

## Benchmark Dichiarato

TOPIX TR JPY

## Morningstar Rating™

Senza rating

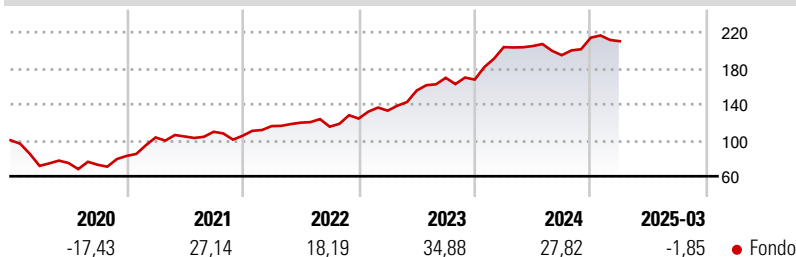
### Obiettivo d'Investimento Dichiarato

Il Fondo persegue guadagni a lungo termine investendo principalmente in azioni quotate o negoziate (o relativi strumenti) di emittenti aventi sede, o i cui ricavi sono generati, in Giappone. Può anche investire in altre classi di attività, inclusi titoli obbligazionari, monete, depositi e altri fondi nonché in altre regioni. Grazie a un processo di selezione accurato il Fondo detiene un numero relativamente limitato di investimenti. Il reddito eventualmente generato dagli investimenti verrà aggiunto al valore delle azioni degli investitori, i quali possono acquistare e vendere azioni ogni giorno di negoziazione del Fondo. Il Fondo userà strumenti finanziari derivati (strumenti i cui prezzi dipendono da una o più attività sottostanti,...

### Misure di Rischio

3Y Alpha	-	3Y Sharpe Ratio	1,43
3Y Beta	-	3Y Std Dev	12,89
3Y R-Squared	-	3Y Risk	-
3Y Info Ratio	-	5Y Risk	-
3Y Tracking Error	-	10Y Risk	-

### Rendimenti



### Rend. Cumulati %

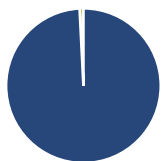
Periodo	Fondo
3-Mesi	-6,33
6-Mesi	-2,45
1-Anno	-3,69
3-Anni Ann.ti	19,20
5-Anni Ann.ti	22,59
10-Anni Ann.ti	-

Rendimenti aggiornati al 16/04/2025

### Rendimenti

Trimestrali %	Q1	Q2	Q3	Q4
2025	-1,85	-	-	-
2024	21,54	0,59	-4,97	10,02
2023	7,09	16,81	9,08	-1,15
2022	10,18	3,33	-3,73	7,84
2021	24,83	1,08	5,01	-4,04

### Portafoglio 28/02/2025



Asset Allocation %	Netta
● Azioni	99,21
● Obbligazioni	0,00
● Liquidità	0,79
● Altro	0,00

### Style Box

#### Azionaria

Capitalizzazione	Value	Blend	Growth
Large	■		
Mid			
Small			

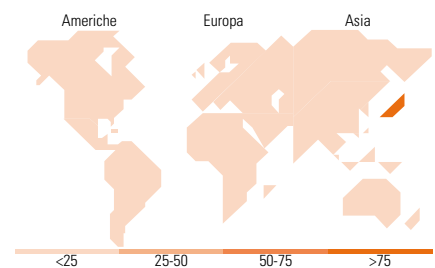
#### Stile

### Mkt Cap %

Dimensione	Fondo
Giant	33,69
Large	56,42
Medium	9,89
Small	0,00
Micro	0,00

### Capitalizzazione media di mercato

Ave Mkt Cap JPY	Fondo
3.581,37	3,68



### Titoli principali

Nome	Settore	%
Mitsubishi Estate Co Ltd	🏠	4,62
Nippon Telegraph & Telephone...	📞	4,33
Nomura Holdings Inc	🏢	3,92
Nissan Motor Co Ltd	🚗	3,74
SoftBank Group Corp	📱	3,66
Panasonic Holdings Corp	📺	3,26
Sumitomo Mitsui Trust Group...	🏦	3,17
Kyocera Corp	⚙️	3,08
Honda Motor Co Ltd	🚗	2,95
Toyota Motor Corp	🚗	2,84
% Primi 10 Titoli sul Patrimonio		35,57
Numero Complessivo di Titoli Azionari		52
Numero Complessivo di Titoli Obbligazionari		0

### Distribuzione Settoriale %

Settore	Fondo
<b>Ciclico</b>	<b>50,73</b>
🏠 Materie Prime	2,96
🛒 Beni di Consumo Ciclici	21,17
🏦 Finanza	17,64
🏠 Immobiliare	8,96
<b>Sensibile</b>	<b>44,68</b>
📞 Telecomunicazioni	8,76
⚡ Energia	0,50
⚙️ Beni Industriali	25,54
📱 Tecnologia	9,88
<b>Difensivo</b>	<b>4,59</b>
🏠 Beni Difensivi	2,46
🏥 Salute	2,13
💡 Servizi di Pubblica Utilità	-

### Ripartizione Geografica %

Regione	Fondo
<b>America</b>	<b>0,00</b>
Stati Uniti	0,00
Canada	0,00
America Latina e Centrale	0,00
<b>Europa</b>	<b>0,00</b>
Regno Unito	0,00
Europa Occidentale - Euro	0,00
Europa Occidentale - Non Euro	0,00
Europa dell'Est	0,00
Africa	0,00
Medio Oriente	0,00
<b>Asia</b>	<b>100,00</b>
Giappone	100,00
Australasia	0,00
Asia - Paesi Sviluppati	0,00
Asia - Emergente	0,00

### Anagrafica

Società di Gestione	Man Asset Management (Ireland) Limited	Patrimonio Classe (Mln)	428,66 EUR	Investimento Min. Ingresso	300.000.000 EUR
Telefono	-	Domicilio	IRLANDA	Investimento Min. Successivo	-
Web	-	Valuta del Fondo	EUR	T.E.R.	-
Data di Partenza	24/01/2018	UCITS	Si	Spese correnti	0,76%
Nome del Gestore	Jeffrey Atherton	Inc/Acc	Acc	Commissione di incentivo	-
Data Inizio Gestione	21/03/2011	ISIN	IE00BF2S5F66		

# Man Funds plc - Man Japan CoreAlpha Equity IXX H EUR

NAV (16/04/2025)

EUR 165,30

Patrimonio Netto (Mln)

366.502,95 JPY

(28/02/2025)