

# BNP Paribas Smallcap Euroland ISR Privilege C

## Categoria Morningstar™

Azionari Area Euro Mid Cap

## Benchmark Morningstar

Morningstar Developed Eurozone Small-Mid Cap Target Market Exposure NR EUR  
Usato nel Report

## Benchmark Dichiarato

MSCI EMU Smallcap EUR calcolé

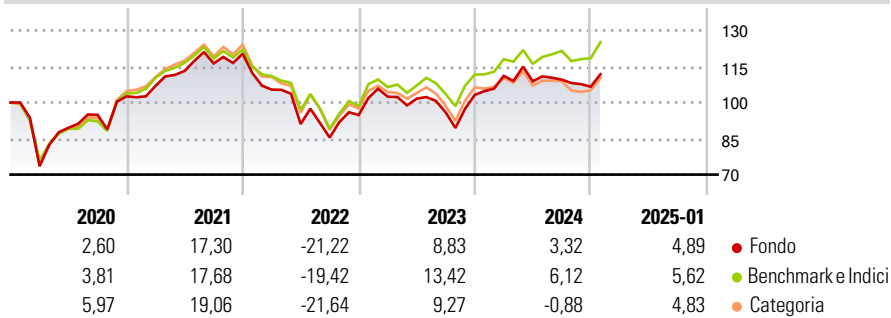
## Morningstar Rating™

★★★

### Obiettivo d'Investimento Dichiarato

The management objective of the Fund is to outperform or to match the performance of the "EMIX Smaller Euroland EUR net dividends reinvested" index over a minimum investment horizon of five years.

### Rendimenti



### Misure di Rischio

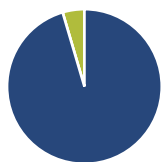
3Y Alpha	-2,85	3Y Sharpe Ratio	-0,07
3Y Beta	1,00	3Y Std Dev	16,45
3Y R-Squared	92,84	3Y Risk	Med
3Y Info Ratio	-0,68	5Y Risk	Med
3Y Tracking Error	4,38	10Y Risk	-

Basati su Morningstar Developed Eurozone Small-Mid Cap Target Market Exposure NR EUR (dove applicabile)

Rend. Cumulati %	Fondo	Bmk	Cat	Rendimenti Trimestrali %	Q1	Q2	Q3	Q4
3-Mesi	1,81	5,32	3,76	2025	-	-	-	-
6-Mesi	4,12	8,61	6,00	2024	7,70	-2,03	0,62	-2,68
1-Anno	5,85	11,78	7,34	2023	8,04	-0,79	-5,65	7,62
3-Anni Ann.ti	-0,70	2,91	1,18	2022	-12,42	-13,61	-6,18	10,98
5-Anni Ann.ti	1,72	4,03	3,19	2021	4,27	5,80	2,74	3,49
10-Anni Ann.ti	-	-	-					

Rendimenti aggiornati al 03/02/2025

### Portafoglio 31/12/2024



Asset Allocation %	Netta
● Azioni	95,44
● Obbligazioni	0,01
● Liquidità	4,55
● Altro	0,00

### Style Box

#### Azionaria

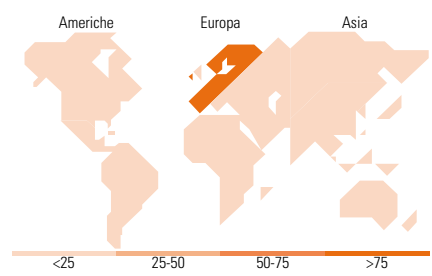
Capitalizza	Large	Mid	Small
Value			
Blend			
Growth			
Stile			

### Mkt Cap %

Fondo	Fondo
Giant	0,00
Large	0,00
Medium	90,88
Small	9,12
Micro	0,00

### Capitalizzazione media di mercato

Ave Mkt Cap EUR 4.113,43



### Titoli principali

Nome	Settore	%
BNP Paribas Cash Invest I	-	4,56
Bawag Group AG Ordinary Shares	🏠	3,76
Merlin Properties SOCIMI SA	🏠	3,18
Arcadis NV	⚙️	3,13
Banco Comercial Portugues SA...	🏠	3,05
Reply SpA	💻	3,02
Gaztransport et technigaz SA	🔥	3,00
SPIE SA	⚙️	2,99
freenet AG Akt. Namen-Akt.	💻	2,97
Saipem SpA	🔥	2,95
% Primi 10 Titoli sul Patrimonio		32,62
Numero Complessivo di Titoli Azionari		53
Numero Complessivo di Titoli Obbligazionari		0

### Distribuzione Settoriale %

Fondo	Fondo
<b>Ciclico</b>	<b>49,84</b>
🏠 Materie Prime	8,74
🏠 Beni di Consumo Ciclici	13,55
🏠 Finanza	18,37
🏠 Immobiliare	9,17
<b>Sensibile</b>	<b>44,32</b>
📡 Telecomunicazioni	3,11
⚡ Energia	7,80
⚙️ Beni Industriali	23,58
💻 Tecnologia	9,83
<b>Difensivo</b>	<b>5,84</b>
🏠 Beni Difensivi	0,98
🏠 Salute	2,58
🏠 Servizi di Pubblica Utilità	2,29

### Ripartizione Geografica %

Fondo	Fondo
<b>America</b>	<b>0,00</b>
Stati Uniti	0,00
Canada	0,00
America Latina e Centrale	0,00
<b>Europa</b>	<b>100,00</b>
Regno Unito	0,00
Europa Occidentale - Euro	99,22
Europa Occidentale - Non Euro	0,00
Europa dell'Est	0,78
Africa	0,00
Medio Oriente	0,00
<b>Asia</b>	<b>0,00</b>
Giappone	0,00
Australasia	0,00
Asia - Paesi Sviluppati	0,00
Asia - Emergente	0,00

### Anagrafica

Società di Gestione	BNP PARIBAS ASSET MANAGEMENT Europe	Patrimonio Classe (Mln)	47,09 EUR	Investimento Min. Ingresso	1/1.000 Quota
Telefono	+33 (0)145 252 525	(03/02/2025)		Investimento Min. Successivo	1/1.000 Quota
Web	www.bnpparibas-am.fr	Domicilio	FRANCIA	T.E.R.	-
Data di Partenza	25/01/2018	Valuta del Fondo	EUR	Spese correnti	1,02%
Nome del Gestore	-	UCITS	Si	Commissione di incentivo	-
Data Inizio Gestione	15/05/2018	Inc/Acc	Acc		
NAV (03/02/2025)	EUR 551,54	ISIN	FR0013276334		
Patrimonio Netto (Mln)	752,48 EUR				

(31/12/2024)