

Guinness Sustainable Energy Y EUR Accumulation

Categoria Morningstar™

Azionari Settore Energie Alternative

Benchmark Morningstar

Morningstar Global Markets Renewable Energy NR USD  
Usato nel Report

Benchmark Dichiarato

MSCI World NR USD

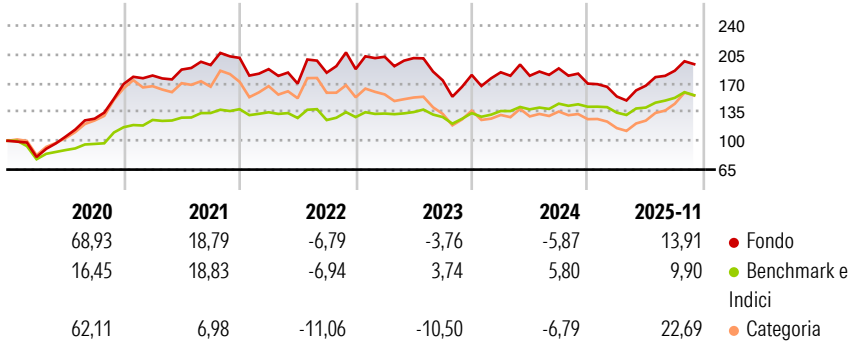
Morningstar Rating™

★★★★

Obiettivo d'Investimento Dichiarato

The investment objective of the Fund is to provide investors with long-term capital appreciation.

Rendimenti



Misure di Rischio

3Y Alpha	-8,13	3Y Sharpe Ratio	-0,17
3Y Beta	1,50	3Y Std Dev	19,72
3Y R-Squared	89,08	3Y Risk	Med
3Y Info Ratio	-0,76	5Y Risk	-Med
3Y Tracking Error	9,90	10Y Risk	-

Basati su Morningstar Global Markets Renewable Energy NR USD (dove applicabile)

Rend. Cumulati %


	Fondo	Bmk	Cat
3-Mesi	7,25	3,47	12,28
6-Mesi	17,32	10,66	27,07
1-Anno	6,36	6,91	18,40
3-Anni Ann.ti	-2,24	5,01	-4,47
5-Anni Ann.ti	5,23	6,98	2,28
10-Anni Ann.ti	-	-	-

Rendimenti aggiornati al 04/12/2025

Rendimenti

Trimestrali %	Q1	Q2	Q3	Q4
2025	-9,23	8,52	10,91	-
2024	1,76	-2,28	4,97	-9,83
2023	8,03	-0,82	-13,47	3,80
2022	-6,80	-9,39	7,80	2,39
2021	6,11	4,03	2,96	4,52

Portafoglio 31/10/2025



Style Box Azionaria

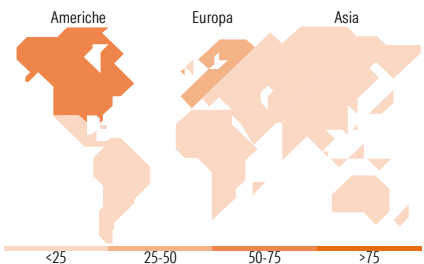


Mkt Cap %

	Fondo
Giant	16,16
Large	40,79
Medium	24,24
Small	14,48
Micro	4,33

Capitalizzazione media di mercato

	Fondo
Ave Mkt Cap USD	30.806,21



Titoli principali

Nome	Settore	%
Amphenol Corp Class A	Componenti elettronici	5,24
Legrand SA	Elettrodomestici	5,13
Prysmian SpA	Cavi e cavi	4,57
Siemens AG	Macchine utensili	4,56
Eaton Corp PLC	Componenti elettronici	4,53
Hubbell Inc	Componenti elettronici	4,52
Iberdrola SA	Energia	4,50
Schneider Electric SE	Elettrodomestici	4,43
Trane Technologies PLC Class A	Macchine utensili	4,22
NextEra Energy Inc	Energia	4,21
% Primi 10 Titoli sul Patrimonio		45,91
Numero Complessivo di Titoli Azionari		31
Numero Complessivo di Titoli Obbligazionari		0

Distribuzione Settoriale %

	Fondo
Ciclico	12,22
Materie Prime	6,02
Beni di Consumo Ciclici	6,20
Finanza	-
Immobiliare	-
Sensibile	72,62
Telecomunicazioni	-
Energia	-
Beni Industriali	45,99
Tecnologia	26,62
Difensivo	15,17
Beni Difensivi	-
Salute	-
Servizi di Pubblica Utilità	15,17

Ripartizione Geografica %

	Fondo
America	53,11
Stati Uniti	53,11
Canada	0,00
America Latina e Centrale	0,00
Europa	40,09
Regno Unito	3,26
Europa Occidentale - Euro	32,50
Europa Occidentale - Non Euro	4,33
Europa dell'Est	0,00
Africa	0,00
Medio Oriente	0,00
Asia	6,80
Giappone	0,00
Australasia	0,00
Asia - Paesi Sviluppati	2,76
Asia - Emergente	4,04

Anagrafica

Società di Gestione	Guinness Asset Management Limited	Patrimonio Classe (Mln)	56,63 EUR	Investimento Min. Ingresso	-
Telefono	020 7222 5703	Domicilio	IRLANDA	Investimento Min. Successivo	-
Web	Guinnessgi.com	Valuta del Fondo	EUR	T.E.R.	0,74%
Data di Partenza	16/02/2018	UCITS	Si	Spese correnti	0,74%
Nome del Gestore	-	Inc/Acc	Acc	Commissione di incentivo	-
Data Inizio Gestione	01/03/2019	ISIN	IE00BFYV9M80		
NAV (04/12/2025)	EUR 23,84				

# Guinness Sustainable Energy Y EUR Accumulation

Patrimonio Netto (Mln)	316,48 USD
(31/10/2025)	