

# Pyrford Global Total Return (Sterling) Fund Class W EUR Hedged Accumulating

## Categoria Morningstar™

Bilanciati Prudenti EUR - Globali

## Benchmark Morningstar

Morningstar Euro Cautious Global Target

Allocation NR EUR

Usato nel Report

## Benchmark Dichiarato

UK Retail Price

## Morningstar Rating™

★★★

### Obiettivo d'Investimento Dichiarato

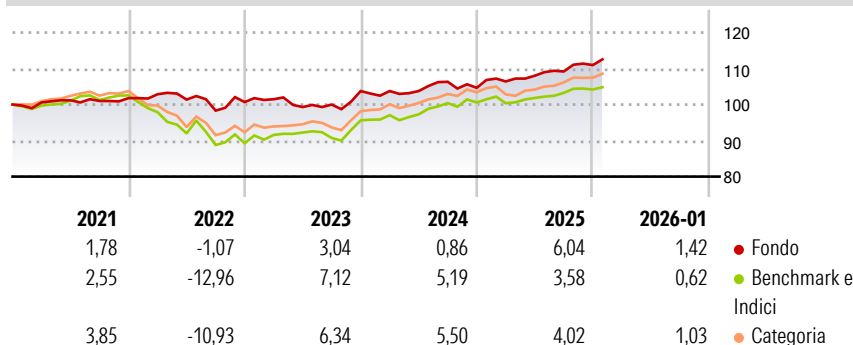
The Fund seeks to provide a stable stream of real total returns over the long term with low absolute volatility and significant downside protection. Investment Policy The Fund will seek to achieve its investment objective and will focus on capital preservation to achieve real total returns. By investing in asset classes and securities which offer sound fundamental value and avoiding asset classes and securities which offer poor fundamental value, the Fund will seek to achieve real total returns. The Fund will invest in investment grade sovereign Debt Securities and equities of companies that, at time of purchase, have a minimum stock market capitalisation of US\$500 million and that are listed, traded or dealt in on a Regulated Market....

### Misure di Rischio

3Y Alpha	-0,71	3Y Sharpe Ratio	0,12
3Y Beta	0,70	3Y Std Dev	3,78
3Y R-Squared	50,54	3Y Risk	Med
3Y Info Ratio	-0,43	5Y Risk	-Med
3Y Tracking Error	2,92	10Y Risk	-

Basati su Morningstar Euro Cautious Global Target Allocation NR EUR (dove applicabile)

### Rendimenti

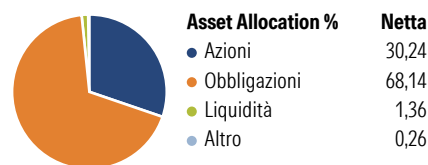


Rend. Cumulati %	Fondo	Bmk	Cat
3-Mesi	2,92	0,93	1,83
6-Mesi	5,43	2,93	4,40
1-Anno	7,47	3,54	4,08
3-Anni Ann.ti	4,09	4,91	5,39
5-Anni Ann.ti	2,88	1,00	1,82
10-Anni Ann.ti	-	-	-

Rendimenti aggiornati al 12/02/2026

Rendimenti Trimestrali %	Q1	Q2	Q3	Q4
2026	-	-	-	-
2025	1,70	1,49	1,10	1,63
2024	0,00	0,00	2,48	-1,58
2023	0,79	-2,14	0,70	3,75
2022	1,07	-1,44	-3,02	2,41

### Portafoglio 31/12/2025



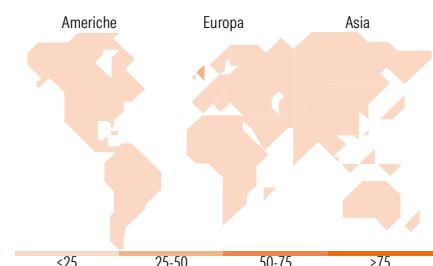
### Morningstar Style Box®

#### Stile Azionario

Capitaliz.	Large	Mid	Small
Value			
Blend			
Growth			

#### Reddito Fisso

Qualità Credito	Alto	Med	Basso
Sensibilità ai Tassi			
Bassa			
Med			
Alta			



### Titoli principali

Nome	Settore	%
Australia (Commonwealth of) 3%	—	8,18
United Kingdom of Great...	—	8,15
United Kingdom of Great...	—	8,15
United Kingdom of Great...	—	8,14
United Kingdom of Great...	—	8,14
Australia (Commonwealth of)...	—	6,83
United States Treasury Notes...	—	6,80
Australia (Commonwealth of) 1%	—	5,56
United Kingdom of Great...	—	4,13
United Kingdom of Great...	—	4,06
% Primi 10 Titoli sul Patrimonio		68,14
Numero Complessivo di Titoli Azionari		64
Numero Complessivo di Titoli Obbligazionari		10

### Distribuzione Settoriale %

	Fondo
Ciclico	24,11
Sensibile	38,21
Difensivo	37,69

### Fixed Income Sector Weightings %

	Fondo
Governativo	97,68
Societario	0,37
Cartolarizzazioni	0,00
Enti Locali	0,00
Liquidità ed equivalenti	2,12
Derivati	-0,17

### Ripartizione Geografica %

	Fondo
<b>America</b>	<b>9,73</b>
Stati Uniti	4,28
Canada	5,45
America Latina e Centrale	0,00
<b>Europa</b>	<b>52,74</b>
Regno Unito	36,33
Europa Occidentale - Euro	4,37
Europa Occidentale - Non Euro	12,04
Europa dell'Est	0,00
Africa	0,00
Medio Oriente	0,00
<b>Asia</b>	<b>37,53</b>
Giappone	5,87
Australasia	5,92
Asia - Paesi Sviluppati	17,50
Asia - Emergente	8,25

### Anagrafica

Società di Gestione	Pyrford International Ltd	Patrimonio Classe (Mln)	8,24 GBP	Investimento Min. Ingresso	50 EUR
Telefono	44 20 7495 4641	(12/02/2026)		Investimento Min. Successivo	50 EUR
Web	https://www.columbiathreadneedle.com/en/pyrford-international/	Domicilio	IRLANDA	T.E.R.	-
		Valuta del Fondo	EUR	Spese correnti	1,65%
		UCITS	Si	Commissione di incentivo	-
		Inc/Acc	Acc		
Data di Partenza	01/02/2018	ISIN	IE00BDZS0L05		

# Pyrford Global Total Return (Sterling) Fund Class W EUR Hedged Accumulating

Nome del Gestore	-
Data Inizio Gestione	-
NAV <sup>(12/02/2026)</sup>	EUR 11,65
Patrimonio Netto (Mln)	591,37 GBP
<sup>(31/12/2025)</sup>	