

# Man Funds plc - Man Japan CoreAlpha Equity IXX H USD

**Categoria Morningstar™**

Azionari Altri Settori

**Benchmark Morningstar**
Not Categorized  
Usato nel Report
**Benchmark Dichiarato**

TOPIX TR JPY

**Morningstar Rating™**

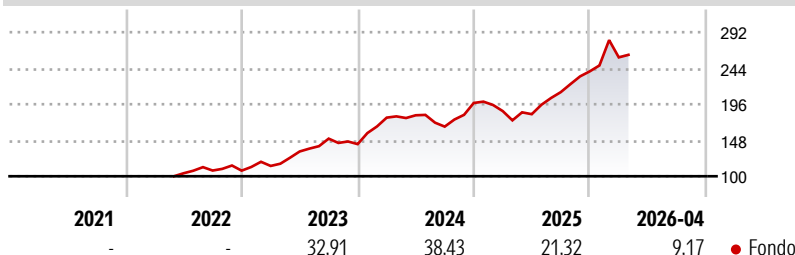
Senza rating

**Obiettivo d'Investimento Dichiarato**

Il Fondo persegue guadagni a lungo termine investendo principalmente in azioni quotate o negoziate (o relativi strumenti) di emittenti aventi sede, o i cui ricavi sono generati, in Giappone. Può anche investire in altre classi di attività, inclusi titoli obbligazionari, monete, depositi e altri fondi nonché in altre regioni. Grazie a un processo di selezione accurato il Fondo detiene un numero relativamente limitato di investimenti. Il reddito eventualmente generato dagli investimenti verrà aggiunto al valore delle azioni degli investitori, i quali possono acquistare e vendere azioni ogni giorno di negoziazione del Fondo. Il Fondo userà strumenti finanziari derivati (strumenti i cui prezzi dipendono da una o più attività sottostanti,...

**Misure di Rischio**

3Y Alpha	-	3Y Sharpe Ratio	1,51
3Y Beta	-	3Y Std Dev	16,98
3Y R-Squared	-	3Y Risk	-
3Y Info Ratio	-	5Y Risk	-
3Y Tracking Error	-	10Y Risk	-

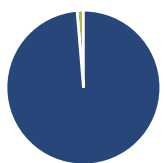
**Rendimenti**

**Rend. Cumulati %**

Rend. Cumulati %	Fondo
3-Mesi	-1,49
6-Mesi	22,65
1-Anno	47,57
3-Anni Ann.ti	29,85
5-Anni Ann.ti	-
10-Anni Ann.ti	-

Rendimenti aggiornati al 18/05/2026

**Rendimenti**

Rendimenti	Q1	Q2	Q3	Q4
<b>Trimestrali %</b>				
2026	7,77	-	-	-
2025	-5,49	-2,20	16,09	13,06
2024	24,72	1,76	-8,33	18,98
2023	5,87	16,93	12,90	-4,89
2022	-	-	3,47	-0,15

**Portafoglio 31/03/2026**

**Asset Allocation %**

● Azioni	98,67
● Obbligazioni	0,00
● Liquidità	1,33
● Altro	0,00

**Style Box Azionaria**

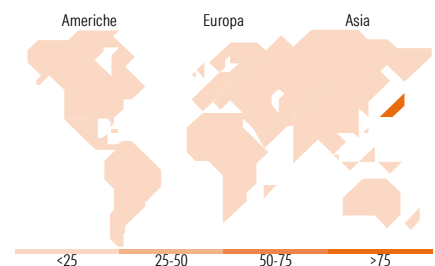

Stile

**Mkt Cap %**

Mkt Cap %	Fondo
Giant	29,18
Large	56,64
Medium	14,18
Small	0,00
Micro	0,00

**Capitalizzazione media di mercato**

Capitalizzazione media di mercato	Fondo
Ave Mkt Cap JPY	4.636,23
	0,67


**Titoli principali**

Nome	Settore	%
Sumitomo Mitsui Trust Group...	Finanza	4,47
KDDI Corp	Telecomunicazioni	4,37
Seven & i Holdings Co Ltd	Retail	4,37
Nomura Holdings Inc	Finanza	4,23
Honda Motor Co Ltd	Automobili	4,00
NTT Inc	Telecomunicazioni	3,91
Nissan Motor Co Ltd	Automobili	3,64
Daiichi Life Group Inc	Assicurazioni	3,39
Kubota Corp	Macchine Agricole	3,28
Panasonic Holdings Corp	Elettronica	3,22
% Primi 10 Titoli sul Patrimonio		38,88
Numero Complessivo di Titoli Azionari		54
Numero Complessivo di Titoli Obbligazionari		0

**Distribuzione Settoriale %**

Distribuzione Settoriale %	Fondo
<b>Ciclico</b>	<b>54,30</b>
Materie Prime	5,66
Beni di Consumo Ciclici	16,68
Finanza	27,58
Immobiliare	4,38
<b>Sensibile</b>	<b>39,06</b>
Telecomunicazioni	9,86
Energia	1,35
Beni Industriali	18,32
Tecnologia	9,53
<b>Difensivo</b>	<b>6,64</b>
Beni Difensivi	5,28
Salute	1,36
Servizi di Pubblica Utilità	-

**Ripartizione Geografica %**

Ripartizione Geografica %	Fondo
<b>America</b>	<b>0,00</b>
Stati Uniti	0,00
Canada	0,00
America Latina e Centrale	0,00
<b>Europa</b>	<b>0,00</b>
Regno Unito	0,00
Europa Occidentale - Euro	0,00
Europa Occidentale - Non Euro	0,00
Europa dell'Est	0,00
Africa	0,00
Medio Oriente	0,00
<b>Asia</b>	<b>100,00</b>
Giappone	100,00
Australasia	0,00
Asia - Paesi Sviluppati	0,00
Asia - Emergente	0,00

**Anagrafica**

Società di Gestione	Man Asset Management (Ireland) Limited	Patrimonio Classe (Mln)	24,04 USD	Investimento Min. Ingresso	300.000.000 USD
Telefono	-	Domicilio	IRLANDA	Investimento Min. Successivo	-
Web	-	Valuta del Fondo	USD	T.E.R.	0,76%
Data di Partenza	29/01/2018	UCITS	Si	Spese correnti	0,76%
Nome del Gestore	Jeffrey Atherton	Inc/Acc	Acc	Commissione di incentivo	-
Data Inizio Gestione	21/03/2011	ISIN	IE00BF2S5H80		

# Man Funds plc - Man Japan CoreAlpha Equity IXX H USD

NAV (18/05/2026)

USD 229,48

Patrimonio Netto (Mln)

584.877,64 JPY

(31/03/2026)