

Sextant PME N

Categoria Morningstar™

Azionari Area Euro Small Cap

Benchmark Morningstar

Morningstar Developed Eurozone Small

Cap Target Market Exposure NR EUR

Usato nel Report

Benchmark Dichiarato

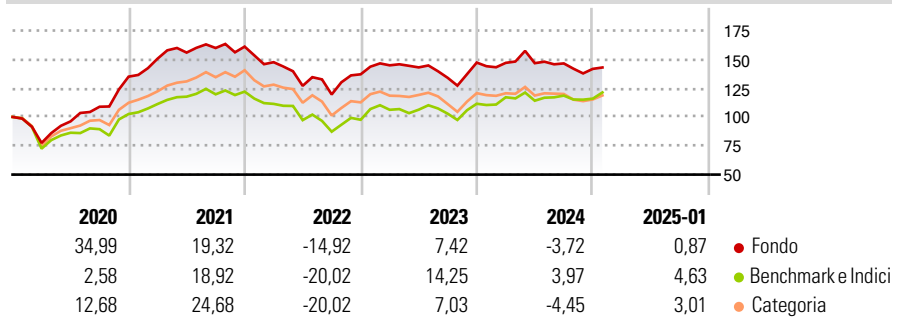
MSCI EMU Micro NR EUR

Morningstar Rating™

★★★★★

Obiettivo d'Investimento Dichiarato

Rendimenti



Misure di Rischio

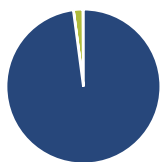
3Y Alpha	-3,96	3Y Sharpe Ratio	-0,23
3Y Beta	0,83	3Y Std Dev	15,34
3Y R-Squared	80,32	3Y Risk	-Med
3Y Info Ratio	-0,52	5Y Risk	-Med
3Y Tracking Error	7,32	10Y Risk	-

Basati su Morningstar Developed Eurozone Small Cap Target Market Exposure NR EUR (dove applicabile)

Rend. Cumulati %	Fondo	Bmk	Cat	Rendimenti Trimestrali %	Q1	Q2	Q3	Q4
3-Mesi	1,07	3,89	4,14	2025	-	-	-	-
6-Mesi	-0,77	7,46	3,77	2024	-0,17	-0,19	-0,15	-3,23
1-Anno	-0,67	9,71	6,43	2023	5,68	-1,25	-6,34	9,90
3-Anni Ann.ti	-2,18	1,55	1,35	2022	-8,41	-13,90	-5,91	14,67
5-Anni Ann.ti	7,43	3,59	5,78	2021	11,59	3,48	2,54	0,77
10-Anni Ann.ti	-	-	-					

Rendimenti aggiornati al 04/02/2025

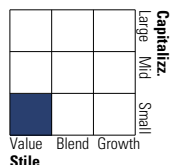
Portafoglio 31/01/2025



Asset Allocation %	Netta
● Azioni	98,14
● Obbligazioni	0,03
● Liquidità	1,95
● Altro	-0,12

Style Box

Azionaria



Value Blend Growth

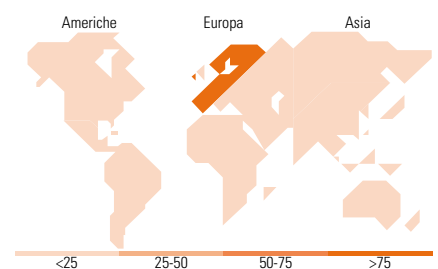
Style

Mkt Cap %

Fondo	Fondo
Giant	0,00
Large	0,00
Medium	5,58
Small	49,34
Micro	45,08

Capitalizzazione media di mercato

Ave Mkt Cap EUR 544,68



Titoli principali

Nome	Settore	%
SAF Holland SE	Industria	3,26
Knowit AB	Software	2,96
Kontron AG Akt. nach...	Software	2,90
Groupe Guillin SA	Industria	2,87
Norconsult ASA	Software	2,70
Aubay	Software	2,67
Viel & Compagnie	Software	2,65
MBB SE	Software	2,36
Multiply Group SpA	Software	2,24
Jacquet Metals Ordinary Shares	Industria	2,22
% Primi 10 Titoli sul Patrimonio		26,83
Numero Complessivo di Titoli Azionari		96
Numero Complessivo di Titoli Obbligazionari		0

Distribuzione Settoriale %

Distribuzione Settoriale %	Fondo
Ciclico	34,23
● Materie Prime	3,12
● Beni di Consumo Ciclici	20,64
● Finanza	10,47
● Immobiliare	-
Sensibile	60,30
● Telecomunicazioni	4,42
● Energia	0,79
● Beni Industriali	27,39
● Tecnologia	27,70
Difensivo	5,47
● Beni Difensivi	3,46
● Salute	1,68
● Servizi di Pubblica Utilità	0,33

Ripartizione Geografica %

Ripartizione Geografica %	Fondo
America	0,00
● Stati Uniti	0,00
● Canada	0,00
● America Latina e Centrale	0,00
Europa	100,00
● Regno Unito	1,79
● Europa Occidentale - Euro	79,84
● Europa Occidentale - Non Euro	18,37
● Europa dell'Est	0,00
● Africa	0,00
● Medio Oriente	0,00
Asia	0,00
● Giappone	0,00
● Australasia	0,00
● Asia - Paesi Sviluppati	0,00
● Asia - Emergente	0,00

Anagrafica

Società di Gestione	Amiral Gestion	Patrimonio Classe (Mln)	19,26 EUR	Investimento Min. Ingresso	-
Telefono	01 47 20 78 18	(04/02/2025)		Investimento Min. Successivo	-
Web	www.amiralgestion.com	Domicilio	FRANCIA	T.E.R.	2,87%
Data di Partenza	29/12/2017	Valuta del Fondo	EUR	Spese correnti	1,31%
Nome del Gestore	-	UCITS	Si	Commissione di incentivo	15,00%
Data Inizio Gestione	01/01/2014	Inc/Acc	Acc		
NAV (04/02/2025)	EUR 275,90	ISIN	FR0013306370		
Patrimonio Netto (Mln)	316,77 EUR				

(31/01/2025)