

Templeton Asian Smaller Companies Fund W(Ydis)EUR-H1

Categoria Morningstar™

Azionari Altri Settori

Benchmark Morningstar
Not Categorized
Usato nel Report
Benchmark Dichiarato

MSCI AC Asia Ex JPN Small Cap NR USD

Morningstar Rating™

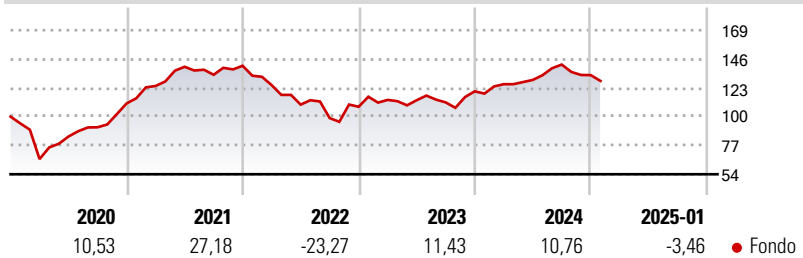
Senza rating

Obiettivo d'Investimento Dichiarato

Templeton Asian Smaller Companies Fund (il "Fondo") si prefigge di aumentare il valore dei suoi investimenti a medio/lungo termine. Il Fondo investe principalmente in: - azioni emesse da piccole società (con capitalizzazione di mercato di circa USD 2 miliardi) situate, o che conducono attività significative, in Asia (Giappone escluso) Il Fondo può investire in misura minore in: - azioni, titoli correlati ad azioni (quali titoli partecipativi) od obbligazioni emessi da società di qualunque dimensione situate in qualsiasi paese, incluso qualsiasi altro mercato emergente

Misure di Rischio

3Y Alpha	-	3Y Sharpe Ratio	-0,13
3Y Beta	-	3Y Std Dev	16,44
3Y R-Squared	-	3Y Risk	-
3Y Info Ratio	-	5Y Risk	-
3Y Tracking Error	-	10Y Risk	-

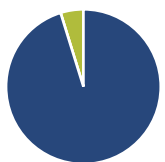
Rendimenti

Rend. Cumulati %

Periodo	Fondo
3-Mesi	-4,47
6-Mesi	-1,01
1-Anno	8,63
3-Anni Ann.ti	-0,76
5-Anni Ann.ti	6,20
10-Anni Ann.ti	-

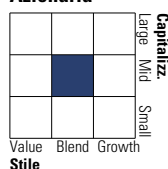
Rendimenti aggiornati al 04/02/2025

Rendimenti

Periodo	Q1	Q2	Q3	Q4
Trimestrali %				
2025	-	-	-	-
2024	4,76	2,68	9,49	-5,95
2023	5,08	-0,22	-1,54	7,93
2022	-10,98	-12,44	-9,82	9,16
2021	12,61	12,30	-4,55	5,36

Portafoglio 31/12/2024


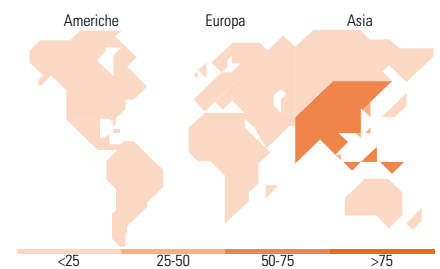
Asset Allocation %	Netta
● Azioni	95,22
● Obbligazioni	0,00
● Liquidità	4,78
● Altro	0,00

Style Box
Azionaria

Mkt Cap %

Mkt Cap	Fondo
Giant	2,42
Large	41,51
Medium	50,35
Small	4,47
Micro	1,25

Capitalizzazione media di mercato

Capitalizzazione	Fondo
Ave Mkt Cap USD	3.569,10


Titoli principali

Nome	Settore	%
Bajaj Holdings and...	Finanza	7,01
FPT Corp	Informatica	5,30
International Container...	Logistica	4,19
The Federal Bank Ltd	Finanza	3,52
Novatek Microelectronics Corp	Informatica	3,44
Mobile World Investment Corp	Telecomunicazioni	3,21
Synnex Technology...	Informatica	2,85
Leeno Industrial Inc	Industria	2,45
Zomato Ltd	Alimentazione	2,28
Max Financial Services Ltd	Finanza	2,19
% Primi 10 Titoli sul Patrimonio		36,44
Numero Complessivo di Titoli Azionari		68
Numero Complessivo di Titoli Obbligazionari		0

Distribuzione Settoriale %

Settore	Fondo
Ciclico	49,04
Materie Prime	4,80
Beni di Consumo Ciclici	18,65
Finanza	23,66
Immobiliare	1,93
Sensibile	35,54
Telecomunicazioni	2,43
Energia	-
Beni Industriali	7,59
Tecnologia	25,51
Difensivo	15,43
Beni Difensivi	6,24
Salute	7,59
Servizi di Pubblica Utilità	1,59

Ripartizione Geografica %

Geografia	Fondo
America	0,00
Stati Uniti	0,00
Canada	0,00
America Latina e Centrale	0,00
Europa	3,20
Regno Unito	1,09
Europa Occidentale - Euro	0,00
Europa Occidentale - Non Euro	0,00
Europa dell'Est	0,00
Africa	0,00
Medio Oriente	2,11
Asia	96,80
Giappone	0,00
Australasia	0,00
Asia - Paesi Sviluppati	27,89
Asia - Emergente	68,91

Anagrafica

Società di Gestione	Franklin Templeton International Services S.à r.l.	Patrimonio Classe (Mln)	0,62 EUR	Investimento Min. Ingresso	1.000 USD
Telefono	+352 46 66 67 212	Domicilio	LUSSEMBURGO	Investimento Min. Successivo	1.000 USD
Web	www.franklintempleton.lu	Valuta del Fondo	EUR	T.E.R.	1,22%
Data di Partenza	26/01/2018	UCITS	Si	Spese correnti	1,22%
Nome del Gestore	-	Inc/Acc	Inc	Commissione di incentivo	-
Data Inizio Gestione	03/04/2017	ISIN	LU1749025265		
NAV (04/02/2025)	EUR 9,83				
Patrimonio Netto (Mln)	1.149,84 USD				

(31/12/2024)