

Templeton Emerging Markets Smaller Companies Fund W(Ydis)EUR-H1

Categoria Morningstar™

Azionari Altri Settori

Benchmark Morningstar

Not Categorized

Usato nel Report

Benchmark Dichiarato

MSCI EM Small NR USD

Morningstar Rating™

Senza rating

Obiettivo d'Investimento Dichiarato

Obiettivo di investimento: > Rivalutazione del capitale.
Strategia di investimento: Il Comparto investirà principalmente in azioni e depository receipt di (i) società small cap registrate nei Mercati Emergenti, (ii) società small cap che svolgano una parte sostanziale della loro attività nei Mercati Emergenti e (iii) società small cap che detengano una parte sostanziale delle loro partecipazioni in società di cui al punto (i). Ai fini dell'obiettivo d'investimento del Comparto, società small cap dei mercati emergenti sono di norma quelle con capitalizzazione di mercato al momento dell'acquisto inferiore a 1 miliardo di USD.

Misure di Rischio

3Y Alpha	-	3Y Sharpe Ratio	-0,17
3Y Beta	-	3Y Std Dev	16,12
3Y R-Squared	-	3Y Risk	-
3Y Info Ratio	-	5Y Risk	-
3Y Tracking Error	-	10Y Risk	-

Rendimenti

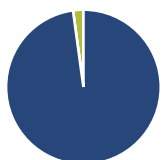
Rend. Cumulati %

Periodo	Fondo
3-Mesi	-3,87
6-Mesi	-0,43
1-Anno	5,60
3-Anni Ann.ti	-1,22
5-Anni Ann.ti	4,99
10-Anni Ann.ti	-

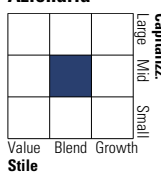
Rendimenti aggiornati al 04/02/2025

Rendimenti

Periodo	Q1	Q2	Q3	Q4
Trimestrali %				
2025	-	-	-	-
2024	4,71	0,54	7,55	-5,85
2023	4,91	1,40	-3,00	8,13
2022	-9,43	-14,36	-8,68	10,43
2021	8,35	13,83	-6,52	5,99

Portafoglio 31/12/2024


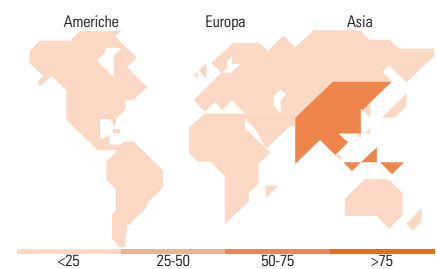
Asset Allocation %	Netta
● Azioni	97,84
● Obbligazioni	0,00
● Liquidità	2,16
● Altro	0,00

Style Box
Azionaria
Value Blend Growth
Stile
Mkt Cap %

Mkt Cap	Fondo
Giant	1,96
Large	35,15
Medium	49,61
Small	11,06
Micro	2,21

Capitalizzazione media di mercato

Ave Mkt Cap USD 3.234,32


Titoli principali

Nome	Settore	%
Bajaj Holdings and...	Finanza	6,58
FPT Corp	Finanza	4,61
International Container...	Finanza	3,69
Novatek Microelectronics Corp	Finanza	3,01
The Federal Bank Ltd	Finanza	2,73
Mobile World Investment Corp	Finanza	2,57
Synnex Technology...	Finanza	2,47
Poya International Co Ltd	Finanza	1,98
Zomato Ltd	Finanza	1,90
Leeno Industrial Inc	Finanza	1,89
% Primi 10 Titoli sul Patrimonio		31,43
Numero Complessivo di Titoli Azionari		93
Numero Complessivo di Titoli Obbligazionari		0

Distribuzione Settoriale %

Settore	Fondo
Ciclico	48,06
Materie Prime	3,84
Beni di Consumo Ciclici	18,07
Finanza	24,87
Immobiliare	1,27
Sensibile	30,85
Telecomunicazioni	1,95
Energia	-
Beni Industriali	8,15
Tecnologia	20,75
Difensivo	21,10
Beni Difensivi	8,20
Salute	10,93
Servizi di Pubblica Utilità	1,97

Ripartizione Geografica %

Geografia	Fondo
America	6,55
Stati Uniti	0,00
Canada	0,00
America Latina e Centrale	6,55
Europa	12,96
Regno Unito	3,35
Europa Occidentale - Euro	0,72
Europa Occidentale - Non Euro	0,00
Europa dell'Est	1,76
Africa	0,73
Medio Oriente	6,40
Asia	80,49
Giappone	0,00
Australasia	0,00
Asia - Paesi Sviluppati	22,59
Asia - Emergente	57,90

Anagrafica

Società di Gestione	Franklin Templeton International Services S.à r.l.	Patrimonio Classe (Mln)	0,00 EUR	Investimento Min. Ingresso	1.000 USD
Telefono	+352 46 66 67 212	Domicilio	LUSSEMBURGO	Investimento Min. Successivo	1.000 USD
Web	www.franklintempleton.lu	Valuta del Fondo	EUR	T.E.R.	1,42%
Data di Partenza	26/01/2018	UCITS	Si	Spese correnti	1,47%
Nome del Gestore	-	Inc/Acc	Inc	Commissione di incentivo	-
Data Inizio Gestione	03/04/2017	ISIN	LU1749025349		
NAV (04/02/2025)	EUR 9,19				

Templeton Emerging Markets Smaller Companies Fund W(Ydis)EUR-H1

Patrimonio Netto (Mln) 334,15 USD

(31/12/2024)