

Templeton Emerging Markets Fund W(Ydis)EUR-H1

Categoria Morningstar™

Azionari Altri Settori

Benchmark Morningstar

Not Categorized

Usato nel Report

Benchmark Dichiarato

MSCI EM NR USD

Morningstar Rating™

Senza rating

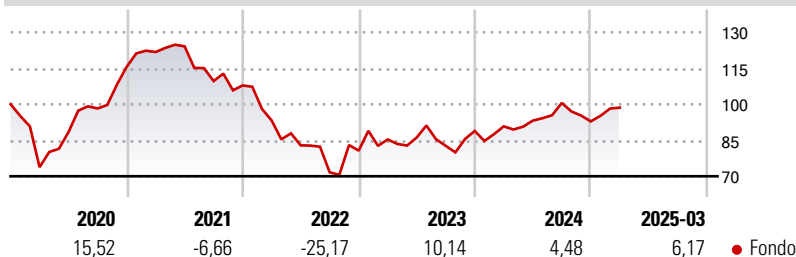
Obiettivo d'Investimento Dichiarato

Obiettivo di investimento:> Rivalutazione del capitale.
Strategia di investimento:Il Comparto investirà principalmente in titoli azionari e, in via sussidiaria, in obbligazioni di debito, emesse da società di capitali con sede o attività principale in paesi in via di sviluppo o emergenti. Il Comparto può investire inoltre in società che conseguono gran parte dei loro proventi o utili da economie emergenti o hanno gran parte delle proprie attività nei paesi emergenti. Il Comparto può investire inoltre in titoli azionari e di debito di emittenti collegati ad attività o valute dei paesi emergenti.

Misure di Rischio

3Y Alpha	-	3Y Sharpe Ratio	0,06
3Y Beta	-	3Y Std Dev	19,14
3Y R-Squared	-	3Y Risk	-
3Y Info Ratio	-	5Y Risk	-
3Y Tracking Error	-	10Y Risk	-

Rendimenti



Rend. Cumulati %

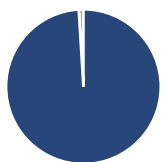
Periodo	Fondo
3-Mesi	-0,78
6-Mesi	-6,96
1-Anno	7,21
3-Anni Ann.ti	0,98
5-Anni Ann.ti	3,69
10-Anni Ann.ti	-

Rendimenti aggiornati al 16/04/2025

Rendimenti

Periodo	Q1	Q2	Q3	Q4
Trimestrali %				
2025	6,17	-	-	-
2024	2,14	2,62	7,91	-7,64
2023	5,75	0,95	-4,02	7,49
2022	-13,53	-11,12	-13,54	12,62
2021	5,38	1,95	-11,65	-1,66

Portafoglio 31/03/2025



Asset Allocation %

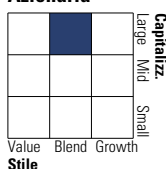
Azioni	99,03
Obbligazioni	0,00
Liquidità	0,97
Altro	0,00

Netta

Azioni	99,03
Obbligazioni	0,00
Liquidità	0,97
Altro	0,00

Style Box

Azionaria



Value

Blend

Growth

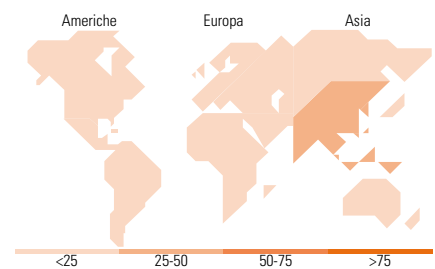
Stile

Mkt Cap %

Dimensione	Fondo
Giant	63,12
Large	22,75
Medium	11,44
Small	2,58
Micro	0,12

Capitalizzazione media di mercato

Ave Mkt Cap USD	Fondo
	47.494,5



Titoli principali

Nome	Settore	%
Taiwan Semiconductor...	🏭	9,89
ICICI Bank Ltd	🏦	5,30
Prosus NV Ordinary Shares - ...	🏠	5,07
Alibaba Group Holding Ltd...	🏠	4,72
Samsung Electronics Co Ltd	🏠	3,79
SK Hynix Inc	🏭	3,40
Tencent Holdings Ltd	🏠	3,37
MediaTek Inc	🏠	3,11
HDFC Bank Ltd	🏦	2,91
Petroleo Brasileiro SA...	🔥	2,71
% Primi 10 Titoli sul Patrimonio		44,26
Numero Complessivo di Titoli Azionari		81
Numero Complessivo di Titoli Obbligazionari		0

Distribuzione Settoriale %

Settore	Fondo
Ciclico	40,85
Materie Prime	2,14
Beni di Consumo Ciclici	11,45
Finanza	26,81
Immobiliare	0,44
Sensibile	50,83
Telecomunicazioni	13,73
Energia	2,94
Beni Industriali	4,35
Tecnologia	29,81
Difensivo	8,32
Beni Difensivi	3,24
Salute	4,01
Servizi di Pubblica Utilità	1,07

Ripartizione Geografica %

Regione	Fondo
America	14,78
Stati Uniti	1,76
Canada	0,00
America Latina e Centrale	13,02
Europa	11,15
Regno Unito	0,66
Europa Occidentale - Euro	6,25
Europa Occidentale - Non Euro	0,00
Europa dell'Est	1,20
Africa	2,31
Medio Oriente	0,73
Asia	74,07
Giappone	0,00
Australasia	0,00
Asia - Paesi Sviluppati	34,94
Asia - Emergente	39,13

Anagrafica

Società di Gestione	Franklin Templeton International Services S.à r.l.	Patrimonio Classe (Mln)	0,00 EUR	Investimento Min. Ingresso	1.000 USD
Telefono	+352 46 66 67 212	Domicilio	LUSSEMBURGO	Investimento Min. Successivo	1.000 USD
Web	www.franklintempleton.lu	Valuta del Fondo	EUR	T.E.R.	1,25%
Data di Partenza	26/01/2018	UCITS	Si	Spese correnti	1,25%
Nome del Gestore	-	Inc/Acc	Inc	Commissione di incentivo	-
Data Inizio Gestione	31/05/2017	ISIN	LU1749025422		
NAV (16/04/2025)	EUR 7,62				

Templeton Emerging Markets Fund W(Ydis)EUR-H1

Patrimonio Netto (Mln) 692,20 USD

(31/03/2025)