

Lazard Emerging Markets Equity Advantage Fund C Acc USD

Categoria Morningstar™

Azionari Paesi Emergenti

Benchmark Morningstar

Morningstar Emerging Markets Target

Market Exposure NR USD

Usato nel Report

Benchmark Dichiarato

MSCI EM NR EUR

Morningstar Rating™

Senza rating

Obiettivo d'Investimento Dichiarato

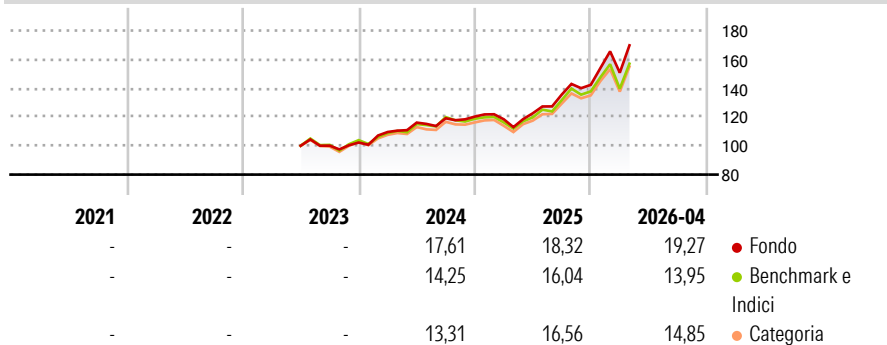
The investment objective of the Fund is to achieve long-term capital appreciation. The Fund will seek to achieve its investment objective primarily through investment in the equity and equity-related securities (i.e. shares, including exchange traded and over the counter common and preferred stocks, ADRs, GDRs, EDRs, REITs, warrants and rights) of or relating to companies that are domiciled, incorporated, listed or do significant business in Emerging Market Countries (i.e. companies that derive 50% or more of their net assets and/or revenues from Emerging Market Countries are considered to do significant business in those countries).

Misure di Rischio

3Y Alpha	-	3Y Sharpe Ratio	-
3Y Beta	-	3Y Std Dev	-
3Y R-Squared	-	3Y Risk	-
3Y Info Ratio	-	5Y Risk	-
3Y Tracking Error	-	10Y Risk	-

Basati su Morningstar Emerging Markets Target Market Exposure NR USD (dove applicabile)

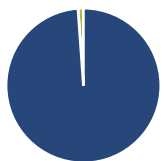
Rendimenti



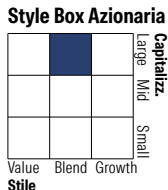
Rend. Cumulati %	Fondo	Bmk	Cat	Rendimenti Trimestrali %	Q1	Q2	Q3	Q4
3-Mesi	10,05	6,38	6,62	2026	5,92	-	-	-
6-Mesi	18,56	12,35	13,62	2025	-1,53	3,48	10,62	4,97
1-Anno	48,54	40,23	41,55	2024	7,16	5,95	2,58	0,98
3-Anni Ann.ti	-	-	-	2023	-	-	0,11	2,14
5-Anni Ann.ti	-	-	-	2022	-	-	-	-
10-Anni Ann.ti	-	-	-					

Rendimenti aggiornati al 01/05/2026

Portafoglio 31/03/2026

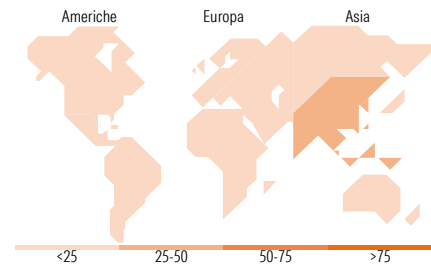


Asset Allocation %	Netta
● Azioni	98,87
● Obbligazioni	0,00
● Liquidità	1,13
● Altro	0,00



Mkt Cap %	Fondo
Giant	51,22
Large	33,94
Medium	13,71
Small	1,14
Micro	0,00

Capitalizzazione media di mercato	Fondo
Ave Mkt Cap USD	52.430,76



Titoli principali

Nome	Settore	%
Taiwan Semiconductor...	📱	9,95
Samsung Electronics Co Ltd	📱	5,63
Tencent Holdings Ltd	📱	3,37
SK Hynix Inc	📱	3,31
Alibaba Group Holding Ltd...	📱	2,45
Delta Electronics Inc	📱	2,20
MediaTek Inc	📱	1,75
Ping An Insurance (Group)...	🏠	1,67
Petroleo Brasileiro SA...	🛢️	1,63
China Construction Bank Corp...	🏠	1,36
% Primi 10 Titoli sul Patrimonio		33,32
Numero Complessivo di Titoli Azionari		231
Numero Complessivo di Titoli Obbligazionari		0

Distribuzione Settoriale %

Distribuzione Settoriale %	Fondo
Ciclico	38,60
🏠 Materie Prime	6,93
🏠 Beni di Consumo Ciclici	10,00
🏠 Finanza	20,51
🏠 Immobiliare	1,16
Sensibile	52,40
📱 Telecomunicazioni	8,60
🔥 Energia	4,15
🏠 Beni Industriali	6,95
📱 Tecnologia	32,71
Difensivo	9,00
🏠 Beni Difensivi	2,85
🏠 Salute	3,68
🏠 Servizi di Pubblica Utilità	2,46

Ripartizione Geografica %

Ripartizione Geografica %	Fondo
America	6,40
Stati Uniti	1,44
Canada	0,00
America Latina e Centrale	4,96
Europa	9,55
Regno Unito	0,00
Europa Occidentale - Euro	0,28
Europa Occidentale - Non Euro	0,00
Europa dell'Est	3,09
Africa	2,61
Medio Oriente	3,56
Asia	84,05
Giappone	0,00
Australasia	0,00
Asia - Paesi Sviluppati	41,31
Asia - Emergente	42,74

Anagrafica

Società di Gestione	Lazard Fund Managers (Ireland) Ltd	Patrimonio Classe (Mln)	12,43 USD	Investimento Min. Ingresso	-
Telefono	+44 (0)353 534 9888	Domicilio	IRLANDA	Investimento Min. Successivo	10 USD
Web	www.lazardnet.com	Valuta del Fondo	USD	T.E.R.	0,67%
Data di Partenza	12/06/2023	UCITS	Si	Spese correnti	0,72%
Nome del Gestore	-	Inc/Acc	Acc	Commissione di incentivo	-
Data Inizio Gestione	29/06/2018	ISIN	IE00BG02Q767		

Lazard Emerging Markets Equity Advantage Fund C Acc USD

NAV ^(01/05/2026)	USD 181,44
Patrimonio Netto (Mln)	1.439,05 USD

(31/03/2026)