

BlackRock Global Funds - Dynamic High Income Fund A6 SGD Hedged

Categoria Morningstar™

Bilanciati Altro

Benchmark Morningstar

Not Categorized
Usato nel Report

Benchmark Dichiarato

30% Bloomberg Global Aggregate TR Hdg
USD, 70% MSCI World NR USD

Morningstar Rating™

Senza rating

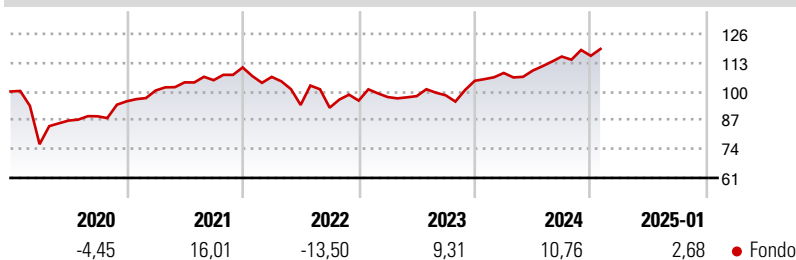
Obiettivo d'Investimento Dichiarato

Il Dynamic High Income Fund persegue una politica di asset allocation flessibile che mira a garantire un livello elevato di reddito. Per generare livelli elevati di reddito, il Comparto cercherà fonti diversificate in una serie di asset class, investendo in via preponderante in attivi che generano reddito, quali valori mobiliari a reddito fisso, inclusi titoli di emittenti societari e governativi, sia a tasso fisso sia a tasso variabile, sia con rating investment grade, sia sub-investment grade o prive di rating, opzioni covered call e azioni privilegiate. Il Comparto utilizzerà diverse strategie d'investimento e potrà investire a livello globale nell'intera gamma di investimenti consentiti, inclusi titoli azionari, titoli correlati alle...

Misure di Rischio

3Y Alpha	-	3Y Sharpe Ratio	0,17
3Y Beta	-	3Y Std Dev	11,98
3Y R-Squared	-	3Y Risk	-
3Y Info Ratio	-	5Y Risk	-
3Y Tracking Error	-	10Y Risk	-

Rendimenti



Rend. Cumulati %

	Fondo
3-Mesi	3,63
6-Mesi	7,71
1-Anno	12,65
3-Anni Ann.ti	3,94
5-Anni Ann.ti	3,40
10-Anni Ann.ti	-

Rendimenti aggiornati al 04/02/2025

Rendimenti

	Q1	Q2	Q3	Q4
Trimestrali %				
2025	-	-	-	-
2024	3,37	1,00	5,79	0,28
2023	1,68	0,41	0,38	6,66
2022	-3,84	-11,89	-1,32	3,46
2021	5,10	3,68	0,94	5,48

Portafoglio 31/12/2024

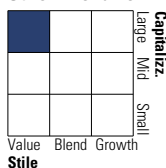


Asset Allocation %

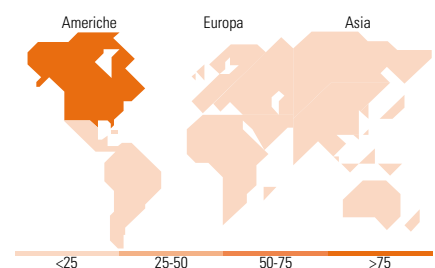
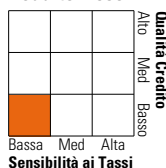
Azioni	30,80
Obbligazioni	58,11
Liquidità	6,45
Altro	4,64

Morningstar Style Box®

Stile Azionario



Reddito Fisso



Titoli principali

Nome	Settore	%
Euro Bund Future Mar 25	-	6,14
Us 10Yr Note Mar 25	-	6,01
iShares MSCI USAQualDiv ESG...	-	3,25
iShares \$ High Yld Corp Bd...	-	1,72
BNP Paribas Issuance BV	-	1,11
Microsoft Corp	☑	1,05
Citigroup Global Markets...	-	1,00
HSBC Bank PLC	-	1,00
Royal Bank Of Canada	-	0,77
Royal Bank Of Canada	-	0,70
% Primi 10 Titoli sul Patrimonio		22,74
Numero Complessivo di Titoli Azionari		282
Numero Complessivo di Titoli Obbligazionari		1.307

Distribuzione Settoriale %

	Fondo
🔄 Ciclico	32,10
📈 Sensibile	45,63
📉 Difensivo	22,27

Fixed Income Sector Weightings %

	Fondo
🏛️ Governativo	20,68
⚙️ Societario	51,11
🏠 Cartolarizzazioni	18,79
🏢 Enti Locali	0,00
🏠 Liquidità ed equivalenti	10,31
📄 Derivati	-0,89

Ripartizione Geografica %

	Fondo
America	78,23
Stati Uniti	77,09
Canada	1,14
America Latina e Centrale	0,00
Europa	16,56
Regno Unito	8,16
Europa Occidentale - Euro	6,54
Europa Occidentale - Non Euro	1,86
Europa dell'Est	0,00
Africa	0,00
Medio Oriente	0,00
Asia	5,21
Giappone	0,67
Australasia	0,78
Asia - Paesi Sviluppati	3,45
Asia - Emergente	0,31

Anagrafica

Società di Gestione	BlackRock (Luxembourg) SA	Patrimonio Classe (Mln)	416,75 SGD	Investimento Min. Ingresso	-
Telefono	+44 20 77433000	(04/02/2025)		Investimento Min. Successivo	-
Web	www.blackrock.com	Domicilio	LUSSEMBURGO	T.E.R.	1,76%
Data di Partenza	06/02/2018	Valuta del Fondo	SGD	Spese correnti	1,74%
Nome del Gestore	-	UCITS	Si	Commissione di incentivo	-
Data Inizio Gestione	06/02/2018	Inc/Acc	Inc		
NAV (04/02/2025)	SGD 7,36	ISIN	LU1564329461		

BlackRock Global Funds - Dynamic High Income Fund A6 SGD Hedged

Patrimonio Netto (Mln) 2.706,97 USD

(31/12/2024)