

Fidelity Funds - Emerging Markets Fund Y-Acc-EUR (EUR/USD hedged)

Categoria Morningstar™

Azionari Altri Settori

Benchmark Morningstar
Not Categorized
Usato nel Report
Benchmark Dichiarato

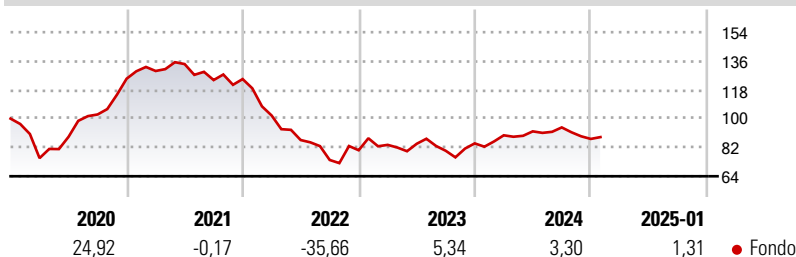
MSCI EM NR USD

Morningstar Rating™

Senza rating

Obiettivo d'Investimento Dichiarato

Il comparto investe in via principale in zone a rapida crescita economica, compresi i paesi di America Latina, Sud-Est Asiatico, Africa, Europa dell'Est (Russia compresa) e Medio Oriente.

Rendimenti

Misure di Rischio

3Y Alpha	-	3Y Sharpe Ratio	-0,58
3Y Beta	-	3Y Std Dev	18,29
3Y R-Squared	-	3Y Risk	-
3Y Info Ratio	-	5Y Risk	-
3Y Tracking Error	-	10Y Risk	-

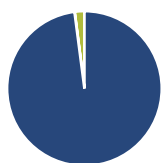
Rend. Cumulati %

Periodo	Fondo
3-Mesi	-5,19
6-Mesi	1,27
1-Anno	5,42
3-Anni Ann.ti	-9,31
5-Anni Ann.ti	-2,23
10-Anni Ann.ti	-0,11

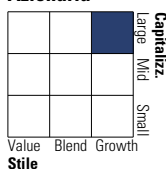
Rendimenti aggiornati al 07/02/2025

Rendimenti

Periodo	Q1	Q2	Q3	Q4
Trimestrali %				
2025	-	-	-	-
2024	5,97	2,76	2,68	-7,61
2023	4,19	0,82	-5,20	5,79
2022	-18,27	-15,01	-14,37	8,18
2021	3,88	3,33	-7,46	0,51

Portafoglio 31/12/2024

Asset Allocation %

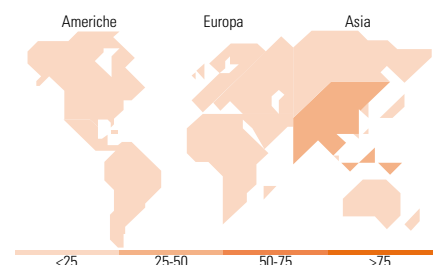
Azioni	97,93
Obbligazioni	0,05
Liquidità	2,01
Altro	0,00

Style Box
Azionaria
Value Blend Growth
Style
Mkt Cap %

Giant	52,26
Large	37,24
Medium	8,49
Small	2,01
Micro	0,00

Capitalizzazione media di mercato

Ave Mkt Cap USD	40.834,4
	7


Titoli principali

Nome	Settore	%
Taiwan Semiconductor...		9,57
Naspers Ltd Class N		7,13
MakeMyTrip Ltd		4,66
HDFC Bank Ltd		4,13
Kaspi.kz JSC ADS		3,64
ICICI Bank Ltd ADR		3,56
Samsung Electronics Co Ltd		3,21
Grupo Mexico SAB de CV Class B		2,83
PT Bank Central Asia Tbk		2,81
Trip.com Group Ltd ADR		2,25
% Primi 10 Titoli sul Patrimonio		43,79
Numero Complessivo di Titoli Azionari		112
Numero Complessivo di Titoli Obbligazionari		1

Distribuzione Settoriale %

Settore	Fondo
Ciclico	50,95
Materie Prime	4,27
Beni di Consumo Ciclici	19,60
Finanza	25,65
Immobiliare	1,44
Sensibile	41,76
Telecomunicazioni	10,15
Energia	0,00
Beni Industriali	5,09
Tecnologia	26,52
Difensivo	7,29
Beni Difensivi	5,54
Salute	1,63
Servizi di Pubblica Utilità	0,12

Ripartizione Geografica %

Regione	Fondo
America	13,73
Stati Uniti	1,93
Canada	1,01
America Latina e Centrale	10,79
Europa	18,40
Regno Unito	0,25
Europa Occidentale - Euro	3,60
Europa Occidentale - Non Euro	0,00
Europa dell'Est	1,80
Africa	11,52
Medio Oriente	1,23
Asia	67,88
Giappone	0,00
Australasia	0,00
Asia - Paesi Sviluppatti	19,55
Asia - Emergente	48,33

Anagrafica

Società di Gestione	Fidelity (FIL Inv Mgmt (Lux) S.A.)	Patrimonio Classe (Mln)	1,14 EUR	Investimento Min. Ingresso	2.500 EUR
Telefono	+ 352 250 404 2400	Domicilio	LUSSEMBURGO	Investimento Min. Successivo	-
Web	www.fidelity-international.com	Valuta del Fondo	EUR	T.E.R.	1,72%
Data di Partenza	14/02/2018	UCITS	Si	Spese correnti	1,07%
Nome del Gestore	Nick Price	Inc/Acc	Acc	Commissione di incentivo	-
Data Inizio Gestione	02/12/2019	ISIN	LU1769044709		
NAV (07/02/2025)	EUR 8,44				
Patrimonio Netto (Mln)	3.107,57 USD				

(31/12/2024)