

DWS Invest Asian Bonds LC H

Categoria Morningstar™

Obbligazionari Altro

Benchmark Morningstar

Not Categorized

Usato nel Report

Benchmark Dichiarato

JPM Asia Credit TR USD

Morningstar Rating™

Senza rating

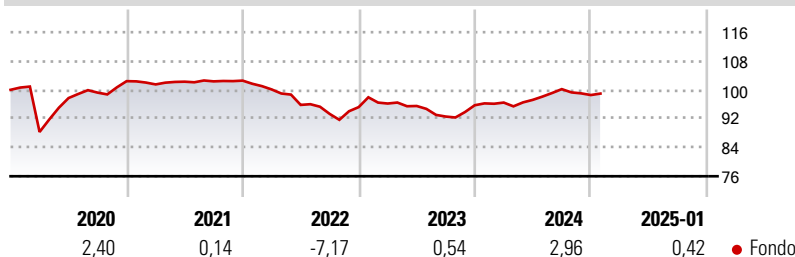
Obiettivo d'Investimento Dichiarato

The objective of the investment policy of the fund is to achieve an above-average return for the fund. The sub-fund's assets may be invested in interest-bearing securities and convertible bonds issued by: – Governments of Asian jurisdictions. – Asian government agencies. – Asian jurisdictions municipals. – Companies which have their registered office in an Asian jurisdiction or that conduct their principal business activity in an Asian jurisdiction. – Supra-national institutions such as World Bank (IBRD), European Investment Bank (EIB) and European Bank for Reconstruction and Development (EBRD) denominated in Asian currencies. – Non-Asian corporates that are issued in Asian currencies.

Misure di Rischio

3Y Alpha	-	3Y Sharpe Ratio	-0,73
3Y Beta	-	3Y Std Dev	4,44
3Y R-Squared	-	3Y Risk	-
3Y Info Ratio	-	5Y Risk	-
3Y Tracking Error	-	10Y Risk	-

Rendimenti



Rend. Cumulati %

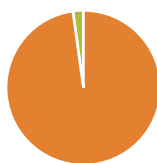
	Fondo
3-Mesi	-0,32
6-Mesi	0,41
1-Anno	2,68
3-Anni Ann.ti	-0,87
5-Anni Ann.ti	-0,33
10-Anni Ann.ti	-

Rendimenti aggiornati al 04/02/2025

Rendimenti

	Q1	Q2	Q3	Q4
Trimestrali %				
2025	-	-	-	-
2024	0,78	0,78	3,07	-1,64
2023	1,04	-0,71	-3,07	3,38
2022	-2,39	-4,29	-2,61	2,03
2021	-0,88	0,75	0,09	0,20

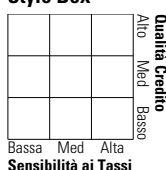
Portafoglio 31/12/2024



Asset Allocation %	Netta
● Azioni	0,00
● Obbligazioni	97,82
● Liquidità	2,18
● Altro	0,00

Fixed Income

Style Box™



Sensibilità ai Tassi

	Fondo
Duration Effettiva	-
Maturità effettiva	-
Qualità Credito Media	-

Credit Quality %

Fond	Credit Quality %	Fond
0	0	0

Titoli principali

Nome	Settore	%
United States Treasury Notes...	—	5,68
Ca Magnum Holdings 5.375%	—	3,78
Fukoku Mutual Life Insurance...	—	3,70
Melco Resorts Finance...	—	3,02
Sumitomo Life Insurance Co. 4%	—	2,72
Network I2I Ltd. 3.975%	—	2,59
Muthoot Finance Ltd. 7.125%	—	2,56
Dai-ichi Life Holdings Inc. 4%	—	2,51
PT Pakuwon Jati Tbk 4.875%	—	2,44
GMR Hyderabad International...	—	2,41
% Primi 10 Titoli sul Patrimonio		31,39
Numero Complessivo di Titoli Azionari		0
Numero Complessivo di Titoli Obbligazionari		105

Fixed Income Sector Weightings %

	Fondo
🏛️ Governativo	9,49
🏠 Societario	88,36
🏢 Cartolarizzazioni	0,00
🏠 Enti Locali	0,00
🏠 Liquidità ed equivalenti	2,15
📄 Derivati	0,00

Coupon Range %

	Fondo
0 coupon	0,01
Da 0 a 4 cedole	17,19
Da 4 a 6 cedole	56,85
Da 6 a 8 cedole	23,83
Da 8 a 10 cedole	2,13
Da 10 a 12 cedole	0,00
Oltre 12 cedole	0,00

Scadenze %

	Fondo
da 1 a 3	33,68
da 3 a 5	24,50
da 5 a 7	4,72
da 7 a 10	15,85
da 10 a 15	0,14
da 15 a 20	0,00
da 20 a 30	9,64
oltre 30	4,63

Anagrafica

Società di Gestione	DWS Investment S.A.	Patrimonio Classe (Mln)	8,27 EUR	Investimento Min. Ingresso	-
Telefono	+352 42101-1	(04/02/2025)		Investimento Min. Successivo	-
Web	www.dws.lu	Domicilio	LUSSEMBURGO	T.E.R.	-
Data di Partenza	15/01/2018	Valuta del Fondo	EUR	Spese correnti	1,21%
Nome del Gestore	Henry Wong	UCITS	Si	Commissione di incentivo	-
Data Inizio Gestione	16/06/2014	Inc/Acc	Acc		
NAV (04/02/2025)	EUR 100,48	ISIN	LU0813324364		
Patrimonio Netto (Mln)	1.165,22 USD				

(31/12/2024)