

# JPMorgan Funds - Euroland Equity Fund T (acc) EUR

## Categoria Morningstar™

Azionari Area Euro Large Cap

## Benchmark Morningstar

Morningstar Developed Eurozone Target

Market Exposure NR EUR

Usato nel Report

## Benchmark Dichiarato

MSCI EMU NR EUR

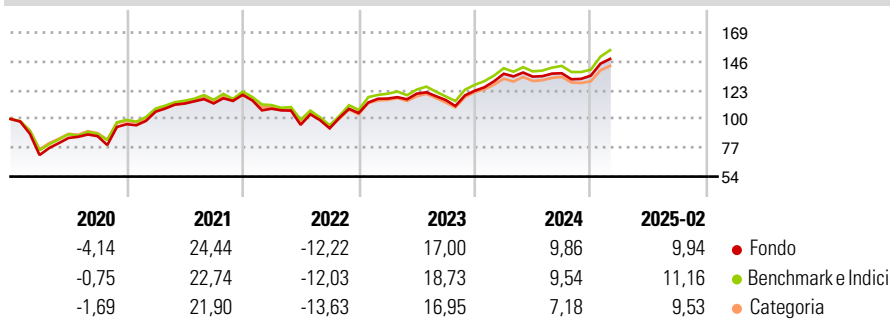
## Morningstar Rating™

★★★

### Obiettivo d'Investimento Dichiarato

Mira ad offrire una crescita del capitale nel lungo termine mediante investimenti in società di paesi che fanno, o potrebbero entrare a fare, parte dell'area Euro. La Categoria potrà effettuare fino al 10% investimenti in società di altri paesi del Continente Europeo.

### Rendimenti



### Misure di Rischio

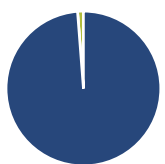
3Y Alpha	-0,02	3Y Sharpe Ratio	0,63
3Y Beta	0,99	3Y Std Dev	15,34
3Y R-Squared	96,85	3Y Risk	+Med
3Y Info Ratio	-0,05	5Y Risk	+Med
3Y Tracking Error	2,72	10Y Risk	-

Basati su Morningstar Developed Eurozone Target Market Exposure NR EUR (dove applicabile)

Rend. Cumulati %	Fondo	Bmk	Cat	Rendimenti Trimestrali %	Q1	Q2	Q3	Q4
3-Mesi	5,86	7,09	6,33	2025	-	-	-	-
6-Mesi	9,18	11,06	9,45	2025	-	-	-	-
1-Anno	9,62	11,18	9,65	2024	11,09	-1,68	2,02	-1,42
3-Anni Ann.ti	12,45	13,12	10,84	2023	11,07	3,36	-4,22	6,40
5-Anni Ann.ti	15,59	13,91	11,94	2022	-9,29	-11,89	-2,96	13,18
10-Anni Ann.ti	-	-	-	2021	10,38	6,12	0,09	6,13

Rendimenti aggiornati al 12/03/2025

### Portafoglio 31/01/2025



Asset Allocation %	Netta
● Azioni	98,79
● Obbligazioni	0,02
● Liquidità	1,20
● Altro	0,00

### Style Box

#### Azionaria

Capitalizza	Value	Blend	Growth
Large	■		
Mid			
Small			

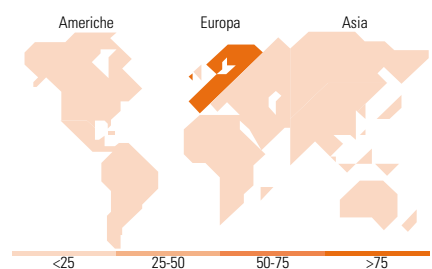
#### Stile

### Mkt Cap %

Giant	59,86
Large	27,00
Medium	11,67
Small	1,47
Micro	0,00

### Capitalizzazione media di mercato

Ave Mkt Cap EUR	65.874,4
	2



### Titoli principali

Nome	Settore	%
SAP SE	■	6,36
ASML Holding NV	■	5,33
Lvmh Moet Hennessy Louis...	■	3,62
Deutsche Telekom AG	■	3,58
Allianz SE	■	3,39
TotalEnergies SE	■	3,07
Schneider Electric SE	■	2,95
UniCredit SpA	■	2,81
Sanofi SA	■	2,40
Banco Santander SA	■	2,25
% Primi 10 Titoli sul Patrimonio		35,75
Numero Complessivo di Titoli Azionari		81
Numero Complessivo di Titoli Obbligazionari		0

### Distribuzione Settoriale %

Distribuzione Settoriale %	Fondo
<b>Ciclico</b>	<b>41,91</b>
■ Materie Prime	2,92
■ Beni di Consumo Ciclici	12,15
■ Finanza	26,14
■ Immobiliare	0,70
<b>Sensibile</b>	<b>43,87</b>
■ Telecomunicazioni	7,49
■ Energia	3,63
■ Beni Industriali	19,07
■ Tecnologia	13,68
<b>Difensivo</b>	<b>14,22</b>
■ Beni Difensivi	3,22
■ Salute	5,67
■ Servizi di Pubblica Utilità	5,33

### Ripartizione Geografica %

Ripartizione Geografica %	Fondo
<b>America</b>	<b>0,97</b>
■ Stati Uniti	0,97
■ Canada	0,00
■ America Latina e Centrale	0,00
<b>Europa</b>	<b>99,03</b>
■ Regno Unito	1,54
■ Europa Occidentale - Euro	97,49
■ Europa Occidentale - Non Euro	0,00
■ Europa dell'Est	0,00
■ Africa	0,00
■ Medio Oriente	0,00
<b>Asia</b>	<b>0,00</b>
■ Giappone	0,00
■ Australasia	0,00
■ Asia - Paesi Sviluppati	0,00
■ Asia - Emergente	0,00

### Anagrafica

Società di Gestione	JPMorgan Asset Management (Europe) S.à r.l.	Patrimonio Classe (Mln)	11,90 EUR	Investimento Min. Ingresso	5.000 EUR
		(12/03/2025)		Investimento Min. Successivo	1.000 EUR
		Domicilio	LUSSEMBURGO	T.E.R.	2,53%
Telefono	+352 34 101	Valuta del Fondo	EUR	Spese correnti	2,55%
Web	http://www.jpmorganassetmanagement.com	UCITS	Si	Commissione di incentivo	-
		Inc/Acc	Acc		
		ISIN	LU1718419259		
Data di Partenza	09/02/2018				
Nome del Gestore	-				
Data Inizio Gestione	08/01/2018				

# JPMorgan Funds - Euroland Equity Fund T (acc) EUR

---

NAV (12/03/2025)	EUR 156,56
Patrimonio Netto (Mln)	1.021,94 EUR

(31/01/2025)