

CM-AM SICAV - CM-AM Global Gold S

Categoria Morningstar™

Azionari Settore Metalli Preziosi

Benchmark Morningstar

Morningstar Global Gold NR USD

Usato nel Report

Benchmark Dichiarato

NYSE Arca Gold Miners

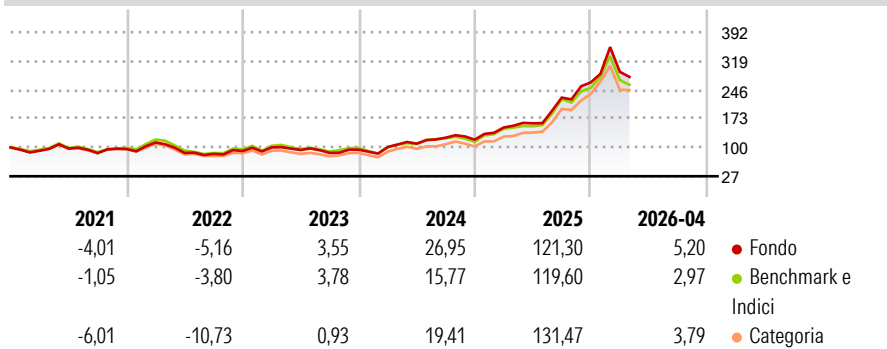
Morningstar Rating™

★★★★

Obiettivo d'Investimento Dichiarato

-

Rendimenti



Misure di Rischio

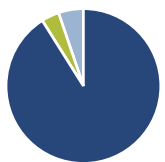
3Y Alpha	4,99	3Y Sharpe Ratio	1,18
3Y Beta	0,98	3Y Std Dev	30,27
3Y R-Squared	96,38	3Y Risk	-Med
3Y Info Ratio	0,95	5Y Risk	-Med
3Y Tracking Error	6,41	10Y Risk	-

Basati su Morningstar Global Gold NR USD (dove applicabile)

Rend. Cumulati %	Fondo	Bmk	Cat	Rendimenti Trimestrali %	Q1	Q2	Q3	Q4
3-Mesi	-14,98	-17,44	-14,88	2026	10,16	-	-	-
6-Mesi	21,82	15,92	23,86	2025	25,80	7,05	40,37	17,07
1-Anno	73,18	65,82	82,10	2024	7,17	8,53	13,83	-4,12
3-Anni Ann.ti	40,17	34,54	40,23	2023	9,94	-6,59	-8,01	9,62
5-Anni Ann.ti	20,49	18,03	18,76	2022	17,40	-23,60	-2,75	8,72
10-Anni Ann.ti	-	-	-					

Rendimenti aggiornati al 21/05/2026

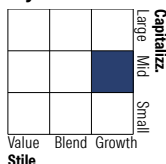
Portafoglio 31/03/2026



Asset Allocation %

Azioni	91,05
Obbligazioni	0,00
Liquidità	3,72
Altro	5,22

Style Box Azionaria



Mkt Cap %

Giant	8,55
Large	30,10
Medium	42,97
Small	15,66
Micro	2,71

Capitalizzazione media di mercato

Ave Mkt Cap EUR	11.839,73
-----------------	-----------



Titoli principali

Nome	Settore	%
Agnico Eagle Mines Ltd	Industria Mineraria	6,21
Newmont Corp	Industria Mineraria	5,32
Franco-Nevada Corp	Industria Mineraria	4,51
BARRICK MINING CORP	Industria Mineraria	4,33
Wheaton Precious Metals Corp	Industria Mineraria	4,29
Kinross Gold Corp	Industria Mineraria	3,60
Equinox Gold Corp Ordinary...	Industria Mineraria	3,40
G Mining Ventures Corp	Industria Mineraria	3,39
Gold Fields Ltd ADR	Industria Mineraria	3,06
ANGLOGOLD ASHANTI (USD)	Industria Mineraria	3,03
% Primi 10 Titoli sul Patrimonio		41,13
Numero Complessivo di Titoli Azionari		45
Numero Complessivo di Titoli Obbligazionari		0

Distribuzione Settoriale %

Settore	Fondo
Ciclico	100,00
Materie Prime	100,00
Beni di Consumo Ciclici	-
Finanza	-
Immobiliare	-
Sensibile	0,00
Telecomunicazioni	-
Energia	-
Beni Industriali	-
Tecnologia	-
Difensivo	0,00
Beni Difensivi	-
Salute	-
Servizi di Pubblica Utilità	-

Ripartizione Geografica %

Regione	Fondo
America	87,54
Stati Uniti	14,12
Canada	72,18
America Latina e Centrale	1,24
Europa	9,94
Regno Unito	6,59
Europa Occidentale - Euro	0,00
Europa Occidentale - Non Euro	0,00
Europa dell'Est	0,00
Africa	3,36
Medio Oriente	0,00
Asia	2,52
Giappone	0,00
Australasia	2,52
Asia - Paesi Sviluppati	0,00
Asia - Emergente	0,00

Anagrafica

Società di Gestione	Credit Mutuel Asset Management	Patrimonio Classe (Mln)	92,26 EUR	Investimento Min. Ingresso	-
Telefono	0 810 001 288	(21/05/2026)	FRANCIA	Investimento Min. Successivo	-
Web	www.creditmutuel-am.eu	Domicilio	EUR	T.E.R.	-
Data di Partenza	01/12/2017	Valuta del Fondo	EUR	Spese correnti	1,38%
Nome del Gestore	Charlotte Peuron	UCITS	Si	Commissione di incentivo	-
Data Inizio Gestione	01/06/2011	Inc/Acc	Acc		
NAV (21/05/2026)	EUR 102,04	ISIN	FR0013295342		
Patrimonio Netto (Mln)	735,48 EUR				

(31/03/2026)

[See disclosures for more details](#)

© 2026 Morningstar Italia. Tutti i diritti sono riservati. Le informazioni qui contenute: (1) sono proprietà di Morningstar, (2) non possono essere copiate, (3) non costituiscono consiglio di investimento; (4) sono fornite con scopi informativi; (5) sono ritenute attendibili da Morningstar che, pertanto, ne garantisce il maggior grado di accuratezza e completezza possibile, fatto salvo il caso in cui queste Le siano state fornite in modo errato e/o non completo dalle relative società prodotte; (6) sono estratte dai dati del fondo disponibili e riferiti a date temporali diverse. Morningstar non è responsabile per qualunque danno o perdita derivante da qualunque uso delle informazioni e chi visiona tali informazioni sarà responsabile dell'uso che andrà a farne. Non vi è naturalmente garanzia alcuna che i risultati del passato trovino un riscontro nel futuro.