

# Wellington Asia Technology Fund USD D Ac

## Categoria Morningstar™

Azionari Settore Tecnologia

## Benchmark Morningstar

Morningstar Global Technology NR USD  
Usato nel Report

## Benchmark Dichiarato

MSCI AC AP Technology Custom Sec NR  
USD

## Morningstar Rating™

★★★

### Obiettivo d'Investimento Dichiarato

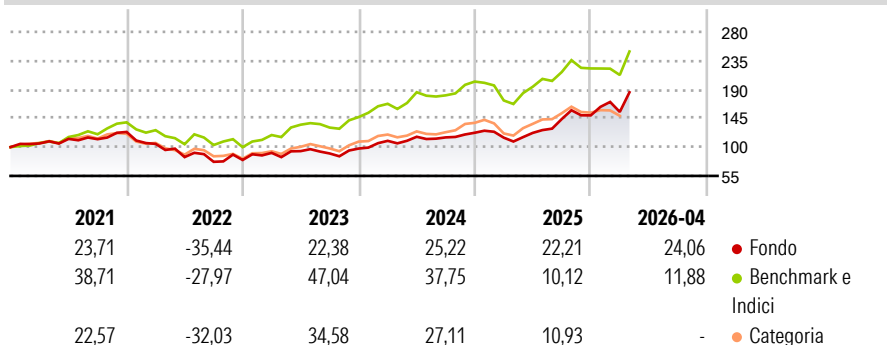
The investment objective of the Fund is to seek long-term total returns in excess of the MSCI All Country Asia Pacific Technology Custom Sector Index (the "Index"), primarily through investing in the equity securities of technology and technology related companies listed or operating in the Asia region. The Investment Manager will actively manage the Fund, using bottom up, company specific analysis to invest in publicly traded securities of companies domiciled in the Asia region that the Investment Manager believes will benefit from the region's growing importance in the technology sector.

### Misure di Rischio

3Y Alpha	2,31	3Y Sharpe Ratio	1,24
3Y Beta	0,95	3Y Std Dev	20,68
3Y R-Squared	77,71	3Y Risk	Med
3Y Info Ratio	0,08	5Y Risk	Med
3Y Tracking Error	10,44	10Y Risk	-

Basati su Morningstar Global Technology NR USD (dove applicabile)

### Rendimenti



### Rend. Cumulati %

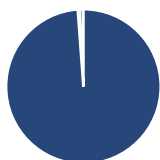
	Fondo	Bmk	Cat
3-Mesi	13,96	11,94	16,38
6-Mesi	17,77	5,74	16,70
1-Anno	70,69	49,05	76,48
3-Anni Ann.ti	30,06	29,19	31,33
5-Anni Ann.ti	11,21	18,04	13,68
10-Anni Ann.ti	-	-	-

Rendimenti aggiornati al 30/04/2026

### Rendimenti

	Q1	Q2	Q3	Q4
<b>Trimestrali %</b>				
2026	3,60	-	-	-
2025	-6,25	6,48	17,68	4,03
2024	12,28	5,85	-0,86	6,27
2023	13,94	3,01	-3,96	8,58
2022	-15,07	-19,67	-8,71	3,66

### Portafoglio 31/03/2026



#### Asset Allocation %

	Netta
Azioni	99,45
Obbligazioni	0,00
Liquidità	-0,32
Altro	0,86

#### Style Box Azionaria

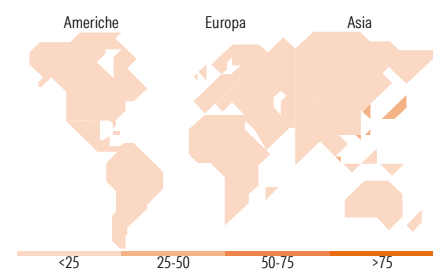
Stile	Capitalizzazione
Value	Large
Blend	Mid
Growth	Small

#### Mkt Cap %

Fondo	Fondo
Giant	77,37
Large	14,35
Medium	7,54
Small	0,74
Micro	0,00

#### Capitalizzazione media di mercato

Fondo	Fondo
Ave Mkt Cap USD	114.558,58



### Titoli principali

Nome	Settore	%
Taiwan Semiconductor...		9,77
Tencent Holdings Ltd		7,68
Samsung Electronics Co Ltd		6,81
SK Hynix Inc		6,62
Alibaba Group Holding Ltd...		5,84
Advantest Corp		4,42
Tokyo Electron Ltd		4,15
Keyence Corp		2,54
Delta Electronics Inc		2,47
MediaTek Inc		2,29
% Primi 10 Titoli sul Patrimonio		52,59
Numero Complessivo di Titoli Azionari		54
Numero Complessivo di Titoli Obbligazionari		0

### Distribuzione Settoriale %

	Fondo
<b>Ciclico</b>	<b>11,19</b>
Materie Prime	0,86
Beni di Consumo Ciclici	10,34
Finanza	-
Immobiliare	-
<b>Sensibile</b>	<b>86,16</b>
Telecomunicazioni	16,10
Energia	-
Beni Industriali	4,55
Tecnologia	65,52
<b>Difensivo</b>	<b>2,64</b>
Beni Difensivi	-
Salute	2,64
Servizi di Pubblica Utilità	-

### Ripartizione Geografica %

	Fondo
<b>America</b>	<b>3,11</b>
Stati Uniti	3,11
Canada	0,00
America Latina e Centrale	0,00
<b>Europa</b>	<b>3,17</b>
Regno Unito	0,00
Europa Occidentale - Euro	3,17
Europa Occidentale - Non Euro	0,00
Europa dell'Est	0,00
Africa	0,00
Medio Oriente	0,00
<b>Asia</b>	<b>93,72</b>
Giappone	33,01
Australasia	0,00
Asia - Paesi Sviluppati	38,08
Asia - Emergente	22,63

### Anagrafica

Società di Gestione	Wellington Luxembourg S.à r.l.	Patrimonio Classe (Mln)	392,36 USD	Investimento Min. Ingresso	5.000 USD
Telefono	-	Domicilio	LUSSEMBURGO	Investimento Min. Successivo	1.000 USD
Web	http://www.wellingtonfunds.com	Valuta del Fondo	USD	T.E.R.	2,14%
Data di Partenza	14/03/2018	UCITS	Si	Spese correnti	2,14%
Nome del Gestore	Yash Patodia	Inc/Acc	Acc	Commissione di incentivo	-
Data Inizio Gestione	01/10/2020	ISIN	LU1751454437		
NAV (30/04/2026)	USD 25,36				

# Wellington Asia Technology Fund USD D Ac

Patrimonio Netto (Mln) 657,67 USD

(31/03/2026)