

# PGIM Jennison US Growth Fund USD P Accumulation

## Categoria Morningstar™

Azionari USA Large Cap Growth

## Benchmark Morningstar

Morningstar US Large-Mid Cap Broad

Growth NR USD

Usato nel Report

## Benchmark Dichiarato

Russell 1000 Growth TR USD

## Morningstar Rating™

★★★

### Obiettivo d'Investimento Dichiarato

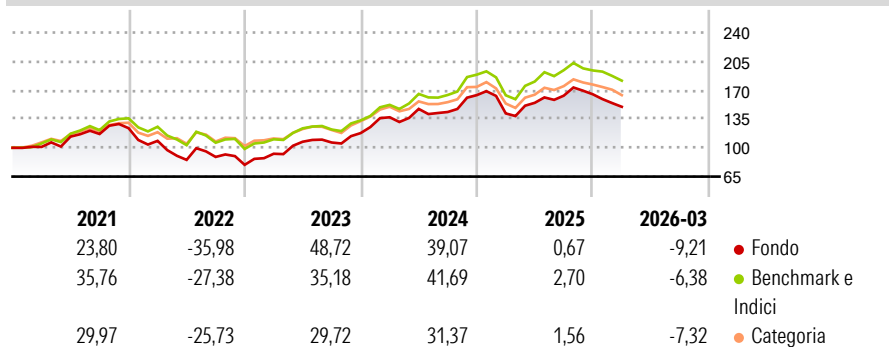
The investment objective of the Fund is to seek long-term growth of capital. The Fund will seek to achieve its investment objective by investing primarily in U.S. equity and equity-related securities of companies that exceed \$1 billion in market capitalization and that, in the opinion of the Sub-Investment Manager, have the potential to grow faster than other companies in terms of sales, earnings or higher returns on equity and assets.

### Misure di Rischio

3Y Alpha	-0,88	3Y Sharpe Ratio	0,84
3Y Beta	1,03	3Y Std Dev	17,44
3Y R-Squared	93,77	3Y Risk	+Med
3Y Info Ratio	-0,18	5Y Risk	+Med
3Y Tracking Error	4,13	10Y Risk	-

Basati su Morningstar US Large-Mid Cap Broad Growth NR USD (dove applicabile)

### Rendimenti



### Rend. Cumulati %

3-Mesi

6-Mesi

1-Anno

3-Anni Ann.ti

5-Anni Ann.ti

10-Anni Ann.ti

Rendimenti aggiornati al 14/04/2026

Fondo

Bnk

Cat

Rendimenti

Trimestrali %

2026

2025

2024

2023

2022

Q1

Q2

Q3

Q4

2026

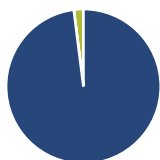
2025

2024

2023

2022

### Portafoglio 31/03/2026



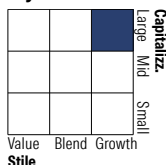
#### Asset Allocation %

- Azioni
- Obbligazioni
- Liquidità
- Altro

#### Netta

98,00  
0,00  
2,00  
0,00

#### Style Box Azionaria

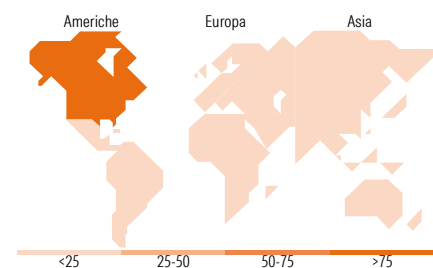


#### Mkt Cap %

Giant 70,23  
Large 21,77  
Medium 8,01  
Small 0,00  
Micro 0,00

#### Capitalizzazione media di mercato

Ave Mkt Cap USD 831.765,94



### Titoli principali

Nome	Settore	%
NVIDIA Corp		9,64
Apple Inc		7,76
Amazon.com Inc		7,26
Microsoft Corp		5,28
Broadcom Inc		4,86
Alphabet Inc Class A		4,02
Alphabet Inc Class C		4,00
Meta Platforms Inc Class A		4,00
Eli Lilly and Co		3,86
Tesla Inc		3,52
% Primi 10 Titoli sul Patrimonio		54,21
Numero Complessivo di Titoli Azionari		44
Numero Complessivo di Titoli Obbligazionari		0

### Distribuzione Settoriale %

	Fondo
<b>Ciclico</b>	<b>20,16</b>
Materie Prime	-
Beni di Consumo Ciclici	14,23
Finanza	5,93
Immobiliare	-
<b>Sensibile</b>	<b>65,78</b>
Telecomunicazioni	18,63
Energia	-
Beni Industriali	2,06
Tecnologia	45,09
<b>Difensivo</b>	<b>14,07</b>
Beni Difensivi	4,04
Salute	8,42
Servizi di Pubblica Utilità	1,61

### Ripartizione Geografica %

	Fondo
<b>America</b>	<b>97,01</b>
Stati Uniti	95,10
Canada	1,44
America Latina e Centrale	0,48
<b>Europa</b>	<b>0,00</b>
Regno Unito	0,00
Europa Occidentale - Euro	0,00
Europa Occidentale - Non Euro	0,00
Europa dell'Est	0,00
Africa	0,00
Medio Oriente	0,00
<b>Asia</b>	<b>2,99</b>
Giappone	0,00
Australasia	0,00
Asia - Paesi Sviluppati	2,99
Asia - Emergente	0,00

### Anagrafica

Società di Gestione	PGIM	Patrimonio Classe (Mln)	20,50 USD	Investimento Min. Ingresso	100.000 USD
Telefono	(973) 802-2093	(14/04/2026)		Investimento Min. Successivo	50.000 USD
Web	pgim.com/investments	Domicilio	IRLANDA	T.E.R.	0,85%
Data di Partenza	23/01/2018	Valuta del Fondo	USD	Spese correnti	0,85%
Nome del Gestore	-	UCITS	Si	Commissione di incentivo	-
Data Inizio Gestione	19/10/2016	Inc/Acc	Acc		
NAV (14/04/2026)	USD 288,99	ISIN	IE00BDD48Z04		
Patrimonio Netto (Mln)	553,47 USD				

(31/03/2026)

© 2026 Morningstar Italia. Tutti i diritti sono riservati. Le informazioni qui contenute: (1) sono proprietà di Morningstar, (2) non possono essere copiate, (3) non costituiscono consiglio di investimento; (4) sono fornite con scopi informativi; (5) sono ritenute attendibili da Morningstar che, pertanto, ne garantisce il maggior grado di accuratezza e completezza possibile, fatto salvo il caso in cui queste Le siano state fornite in modo errato e/o non completo dalle relative società prodotte; (6) sono estratte dai dati del fondo disponibili e riferiti a date temporali diverse. Morningstar non è responsabile per qualunque danno o perdita derivante da qualunque uso delle informazioni e chi visiona tali informazioni sarà responsabile dell'uso che andrà a farne. Non vi è naturalmente garanzia alcuna che i risultati del passato trovino un riscontro nel futuro.