

GAM Star Fund plc - GAM Star Japan Leaders Class Institutional Hedged EUR

Categoria Morningstar™
Income

Benchmark Morningstar
Not Categorized
Usato nel Report

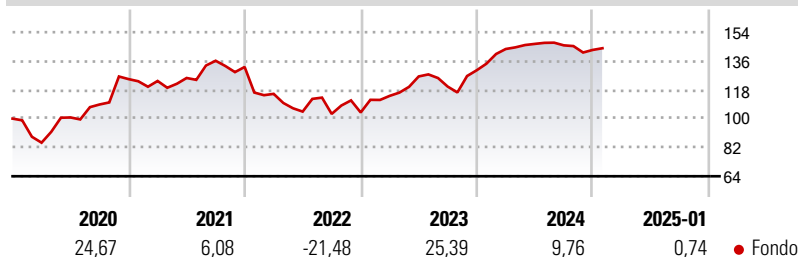
Benchmark Dichiarato
TOPIX TR JPY

Morningstar Rating™
Senza rating

Obiettivo d'Investimento Dichiarato

L'obiettivo di investimento del Fondo è perseguire la crescita del capitale. Il Fondo mira a raggiungere tale obiettivo investendo principalmente in titoli azionari quotati (ovvero azioni) emessi da società con sede principale in Giappone.

Rendimenti



Misure di Rischio

3Y Alpha	-	3Y Sharpe Ratio	0,43
3Y Beta	-	3Y Std Dev	13,28
3Y R-Squared	-	3Y Risk	-
3Y Info Ratio	-	5Y Risk	-
3Y Tracking Error	-	10Y Risk	-

Rend. Cumulati %


Periodo	Fondo
3-Mesi	-1,44
6-Mesi	3,29
1-Anno	4,91
3-Anni Ann.ti	6,09
5-Anni Ann.ti	7,30
10-Anni Ann.ti	-

Rendimenti aggiornati al 04/02/2025

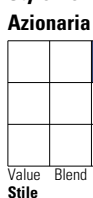
Rendimenti

Periodo	Q1	Q2	Q3	Q4
Trimestrali %				
2025	-	-	-	-
2024	10,20	2,22	-0,61	-1,96
2023	10,00	10,61	-5,02	8,51
2022	-12,69	-9,60	-1,38	0,87
2021	-0,93	1,51	8,59	-2,86

Portafoglio 31/07/2024



Style Box



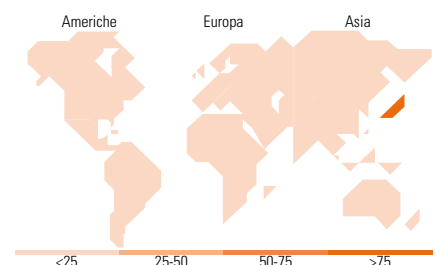
Style

Mkt Cap %

Mkt Cap %	Fondo
Giant	21,26
Large	61,89
Medium	16,85
Small	0,00
Micro	0,00

Capitalizzazione media di mercato

Capitalizzazione media di mercato	Fondo
Ave Mkt Cap JPY	3.020.338,19



Titoli principali

Nome	Settore	%
Makita Corp		4,91
OBIC Co Ltd		4,75
Shin-Etsu Chemical Co Ltd		4,68
Shimano Inc		4,61
Nitori Holdings Co Ltd		4,58
Sumitomo Mitsui Trust...		4,54
Asahi Intecc Co Ltd		4,52
ORIX Corp		4,51
Fanuc Corp		4,49
Recruit Holdings Co Ltd		4,36
% Primi 10 Titoli sul Patrimonio		45,95
Numero Complessivo di Titoli Azionari		23
Numero Complessivo di Titoli Obbligazionari		0

Distribuzione Settoriale %

Distribuzione Settoriale %	Fondo
Ciclico	31,57
Materie Prime	4,72
Beni di Consumo Ciclici	17,74
Finanza	9,12
Immobiliare	-
Sensibile	47,38
Telecomunicazioni	4,39
Energia	-
Beni Industriali	26,28
Tecnologia	16,71
Difensivo	21,05
Beni Difensivi	8,44
Salute	12,61
Servizi di Pubblica Utilità	-

Ripartizione Geografica %

Ripartizione Geografica %	Fondo
America	0,00
Stati Uniti	0,00
Canada	0,00
America Latina e Centrale	0,00
Europa	0,00
Regno Unito	0,00
Europa Occidentale - Euro	0,00
Europa Occidentale - Non Euro	0,00
Europa dell'Est	0,00
Africa	0,00
Medio Oriente	0,00
Asia	100,00
Giappone	100,00
Australasia	0,00
Asia - Paesi Sviluppatti	0,00
Asia - Emergente	0,00

Anagrafica

Società di Gestione	GAM Fund Management Limited	Patrimonio Classe (Mln)	0,07 EUR	Investimento Min. Ingresso	20.000.000 EUR
Telefono	+353 1 6093927	Domicilio	IRLANDA	Investimento Min. Successivo	-
Web	www.gam.com	Valuta del Fondo	EUR	T.E.R.	1,24%
Data di Partenza	15/12/2016	UCITS	Si	Spese correnti	1,04%
Nome del Gestore	-	Inc/Acc	Inc	Commissione di incentivo	-
Data Inizio Gestione	24/08/2022	ISIN	IE00BYNJ42		
NAV (04/02/2025)	EUR 17,89				
Patrimonio Netto (Mln)	14.311,96 JPY				

(31/07/2024)