

# Fidelity Funds - Asian Special Situations Fund Y-Acc-EUR (hedged)

**Categoria Morningstar™**

Azionari Altri Settori

**Benchmark Morningstar**

Not Categorized

Usato nel Report

**Benchmark Dichiarato**

MSCI AC Asia Ex Japan NR USD

**Morningstar Rating™**

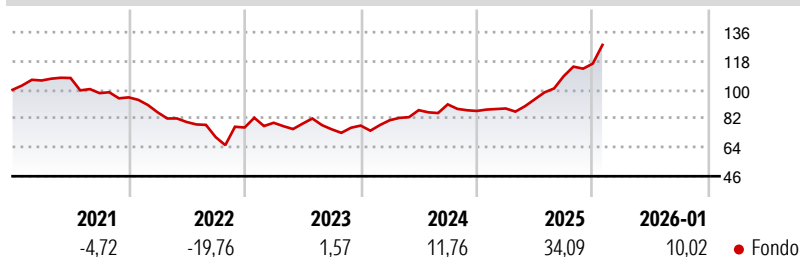
Senza rating

**Obiettivo d'Investimento Dichiarato**

Il comparto investe in via principale in azioni di società in situazioni speciali e di società di minori dimensioni in via di sviluppo in Asia, Giappone escluso. Le azioni di società in situazioni speciali di solito hanno valutazioni interessanti in relazione all'attivo netto o alle potenzialità di reddito e presentano ulteriori fattori che possono influenzare positivamente il prezzo delle azioni. Fino al 25% del portafoglio può essere investito in titoli che abbiano natura diversa dalle azioni di società di minori dimensioni in via di sviluppo.

**Misure di Rischio**

3Y Alpha	-	3Y Sharpe Ratio	0,95
3Y Beta	-	3Y Std Dev	13,26
3Y R-Squared	-	3Y Risk	-
3Y Info Ratio	-	5Y Risk	-
3Y Tracking Error	-	10Y Risk	-

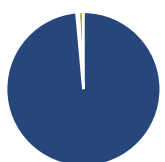
**Rendimenti**

**Rend. Cumulati %**

	Fondo
3-Mesi	12,14
6-Mesi	30,27
1-Anno	46,80
3-Anni Ann.ti	16,71
5-Anni Ann.ti	3,14
10-Anni Ann.ti	9,12

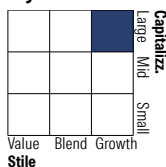
Rendimenti aggiornati al 12/02/2026

**Rendimenti**

	Q1	Q2	Q3	Q4
<b>Trimestrali %</b>				
2026	-	-	-	-
2025	1,78	6,50	15,41	7,19
2024	4,28	7,80	4,13	-4,53
2023	3,87	-0,68	-4,52	3,12
2022	-9,81	-7,05	-11,80	8,52

**Portafoglio 31/12/2025**

**Asset Allocation %**

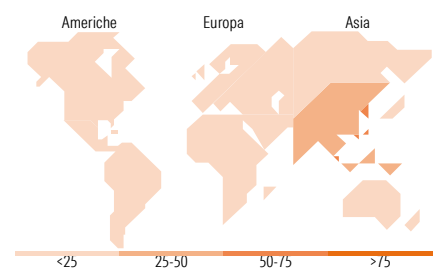
● Azioni	98,55
● Obbligazioni	0,39
● Liquidità	1,05
● Altro	0,00

**Style Box Azionaria**

**Mkt Cap %**

	Fondo
Giant	73,06
Large	23,44
Medium	2,82
Small	0,68
Micro	0,00

**Capitalizzazione media di mercato**

	Fondo
Ave Mkt Cap USD	109.871,10


**Titoli principali**

Nome	Settore	%
Taiwan Semiconductor...	10,08	
Samsung Electronics Co Ltd	9,84	
Tencent Holdings Ltd	8,45	
SK Hynix Inc	5,02	
Alibaba Group Holding Ltd...	4,66	
HDFC Bank Ltd	3,64	
AIA Group Ltd	3,63	
ICICI Bank Ltd	3,25	
Trip.com Group Ltd	2,54	
Bharti Airtel Ltd	1,78	
% Primi 10 Titoli sul Patrimonio	52,88	
Numero Complessivo di Titoli Azionari	74	
Numero Complessivo di Titoli Obbligazionari	0	

**Distribuzione Settoriale %**

	Fondo
<b>Ciclico</b>	<b>39,69</b>
Materie Prime	3,05
Beni di Consumo Ciclici	14,96
Finanza	20,79
Immobiliare	0,89
<b>Sensibile</b>	<b>55,40</b>
Telecomunicazioni	12,70
Energia	-
Beni Industriali	1,14
Tecnologia	41,56
<b>Difensivo</b>	<b>4,91</b>
Beni Difensivi	2,33
Salute	2,58
Servizi di Pubblica Utilità	-

**Ripartizione Geografica %**

	Fondo
<b>America</b>	<b>0,43</b>
Stati Uniti	0,43
Canada	0,00
America Latina e Centrale	0,00
<b>Europa</b>	<b>0,00</b>
Regno Unito	0,00
Europa Occidentale - Euro	0,00
Europa Occidentale - Non Euro	0,00
Europa dell'Est	0,00
Africa	0,00
Medio Oriente	0,00
<b>Asia</b>	<b>99,57</b>
Giappone	0,00
Australasia	0,00
Asia - Paesi Sviluppati	51,93
Asia - Emergente	47,64

**Anagrafica**

Società di Gestione	Fidelity (FIL Inv Mgmt (Lux) S.A.)	Patrimonio Classe (Mln)	3,89 EUR	Investimento Min. Ingresso	2.500 EUR
Telefono	+ 352 250 404 2400	Domicilio	LUSSEMBURGO	Investimento Min. Successivo	1.000 EUR
Web	www.fidelity-international.com	Valuta del Fondo	EUR	T.E.R.	1,07%
Data di Partenza	28/02/2018	UCITS	Si	Spese correnti	1,08%
Nome del Gestore	Teera Changpongsang	Inc/Acc	Acc	Commissione di incentivo	-
Data Inizio Gestione	01/07/2021	ISIN	LU1777189124		
NAV (12/02/2026)	EUR 15,15				
Patrimonio Netto (Mln)	1.910,55 USD				

(31/12/2025)