

Mirae Asset Global Discovery Fund - Mirae Asset India Mid Cap Equity Fund R

Categoria Morningstar™
USD Capitalization

Benchmark Morningstar

Morningstar India Target Market Exposure

NR USD

Usato nel Report

Benchmark Dichiarato

NIFTY Midcap 100 TR INR

Morningstar Rating™

★★★★

Obiettivo d'Investimento Dichiarato

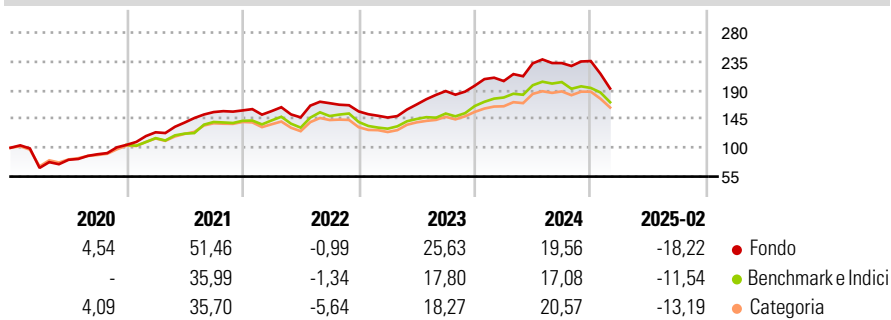
The primary objective of the Sub-Fund is to achieve long term growth in the share price through capital appreciation, measured in US Dollars, of the underlying equity portfolio. The Investment Manager will seek to achieve the objective of the Sub-Fund by investing mainly in equities and equity related securities of mid cap companies domiciled in or exercising a large portion of their economic activity in India.

Misure di Rischio

3Y Alpha	0,59	3Y Sharpe Ratio	0,41
3Y Beta	0,89	3Y Std Dev	16,70
3Y R-Squared	80,60	3Y Risk	+Med
3Y Info Ratio	0,06	5Y Risk	Alto
3Y Tracking Error	7,12	10Y Risk	-

Basati su Morningstar India Target Market Exposure NR USD (dove applicabile)

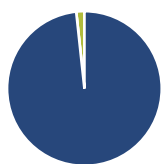
Rendimenti



Rend. Cumulati %	Fondo	Bmk	Cat	Rendimenti Trimestrali %	Q1	Q2	Q3	Q4
3-Mesi	-21,89	-17,07	-18,44	2025	-	-	-	-
6-Mesi	-19,68	-15,89	-14,68	2024	3,71	13,52	0,18	1,37
1-Anno	-7,70	-6,00	-3,18	2023	-6,07	13,89	12,43	4,45
3-Anni Ann.ti	7,13	6,92	6,62	2022	-0,66	-6,24	15,02	-7,58
5-Anni Ann.ti	18,29	15,25	13,17	2021	18,80	12,22	11,78	1,63
10-Anni Ann.ti	-	-	-					

Rendimenti aggiornati al 12/03/2025

Portafoglio 31/01/2025



Asset Allocation %	Netta
● Azioni	98,30
● Obbligazioni	0,00
● Liquidità	1,70
● Altro	0,00

Style Box

Azionaria

Capitalizza	Value	Blend	Growth
Large			
Mid			
Small			

Stile

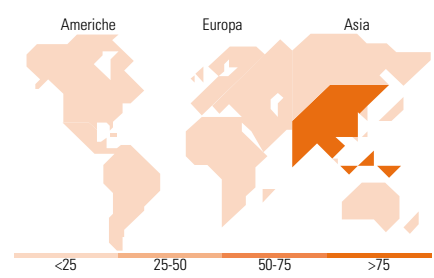
Value Blend Growth

Mkt Cap %

Fondo	Fondo
Giant	6,16
Large	49,62
Medium	37,41
Small	6,81
Micro	0,00

Capitalizzazione media di mercato

Fondo	Fondo
Ave Mkt Cap USD	4.241,81



Titoli principali

Nome	Settore	%
Axis Bank Ltd	🏦	3,34
The Federal Bank Ltd	🏦	3,00
Ceat Ltd	🏭	2,69
Delhivery Ltd	🚚	2,56
Prestige Estates Projects Ltd	🏠	2,56
Lupin Ltd	🏥	2,54
Tata Communications Ltd	📶	2,31
One97 Communications Ltd	📶	2,28
HDFC Asset Management Co Ltd	🏦	2,27
Tata Power Co Ltd	💡	2,23
% Primi 10 Titoli sul Patrimonio		25,78
Numero Complessivo di Titoli Azionari		66
Numero Complessivo di Titoli Obbligazionari		0

Distribuzione Settoriale %

Fondo	Fondo
Ciclico	51,22
🏭 Materie Prime	9,77
🏠 Beni di Consumo Ciclici	17,02
🏦 Finanza	20,83
🏠 Immobiliare	3,60
Sensibile	27,42
📶 Telecomunicazioni	3,64
💡 Energia	1,92
🏭 Beni Industriali	16,27
📶 Tecnologia	5,60
Difensivo	21,36
🏠 Beni Difensivi	2,91
🏥 Salute	13,58
💡 Servizi di Pubblica Utilità	4,87

Ripartizione Geografica %

Fondo	Fondo
America	0,00
Stati Uniti	0,00
Canada	0,00
America Latina e Centrale	0,00
Europa	0,00
Regno Unito	0,00
Europa Occidentale - Euro	0,00
Europa Occidentale - Non Euro	0,00
Europa dell'Est	0,00
Africa	0,00
Medio Oriente	0,00
Asia	100,00
Giappone	0,00
Australasia	0,00
Asia - Paesi Sviluppati	0,00
Asia - Emergente	100,00

Anagrafica

Società di Gestione	Mirae Asset Global Investments (HK) Ltd	Patrimonio Classe (Mln)	12,24 USD	Investimento Min. Ingresso	-
Telefono	+852 22951500	(12/03/2025)		Investimento Min. Successivo	-
Web	https://www.am.miraeasset.com/	Domicilio	LUSSEMBURGO	T.E.R.	1,09%
Data di Partenza	23/01/2018	Valuta del Fondo	USD	Spese correnti	1,08%
Nome del Gestore	Sanieel Chandrawat	UCITS	Si	Commissione di incentivo	-
Data Inizio Gestione	09/01/2020	Inc/Acc	Acc		
NAV (12/03/2025)	USD 16,25	ISIN	LU1689658778		
Patrimonio Netto (Mln)	243,40 USD				

(31/01/2025)

© 2025 Morningstar Italia. Tutti i diritti sono riservati. Le informazioni qui contenute: (1) sono proprietà di Morningstar, (2) non possono essere copiate, (3) non costituiscono consiglio di investimento; (4) sono fornite con scopi informativi; (5) sono ritenute attendibili da Morningstar che, pertanto, ne garantisce il maggior grado di accuratezza e completezza possibile, fatto salvo il caso in cui queste Le siano state fornite in modo errato e/o non completo dalle relative società prodotte; (6) sono estratte dai dati del fondo disponibili e riferiti a date temporali diverse. Morningstar non è responsabile per qualunque danno o perdita derivante da qualunque uso delle informazioni e chi visiona tali informazioni sarà responsabile dell'uso che andrà a farne. Non vi è naturalmente garanzia alcuna che i risultati del passato trovino un riscontro nel futuro.

MORNINGSTAR®