

Multicooperation SICAV - GAM Galena Commodities USD R

Categoria Morningstar™

Materie Prime - Generiche

Benchmark Morningstar

Not Categorized

Usato nel Report

Benchmark Dichiarato

Bloomberg Commodity TR Hdg EUR

Morningstar Rating™

Senza rating

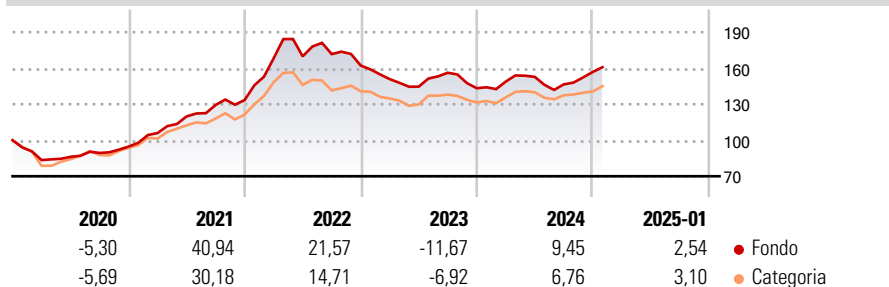
Obiettivo d'Investimento Dichiarato

Il fondo mira a ottenere un rendimento addizionale a lungo termine rispetto al Rogers International Commodity IndexSM Total Return; è quindi adatto ad investitori che intendono partecipare all'interessante potenziale di sviluppo dei mercati globali delle materie prime. Il fondo investe attivamente nel Rogers International Commodity IndexSM che include materie prime relative a energia, agricoltura, bestiame, metalli preziosi e industriali.

Misure di Rischio

3Y Alpha	-	3Y Sharpe Ratio	0,14
3Y Beta	-	3Y Std Dev	13,59
3Y R-Squared	-	3Y Risk	-
3Y Info Ratio	-	5Y Risk	-
3Y Tracking Error	-	10Y Risk	-

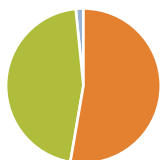
Rendimenti



Rend. Cumulati %	Fondo	Cat	Rendimenti Trimestrali %	Q1	Q2	Q3	Q4
3-Mesi	10,67	5,97	2025	-	-	-	-
6-Mesi	15,25	9,15	2024	3,85	2,65	-4,10	7,06
1-Anno	14,93	11,57	2023	-6,99	-4,18	8,03	-8,26
3-Anni Ann.ti	4,11	1,65	2022	26,07	0,95	1,10	-5,52
5-Anni Ann.ti	11,94	8,79	2021	11,92	13,09	7,93	3,17
10-Anni Ann.ti	-	-					

Rendimenti aggiornati al 03/02/2025

Portafoglio 31/10/2024



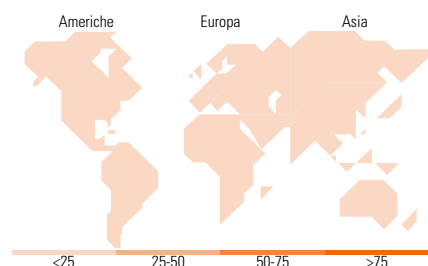
Asset Allocation %

Azioni	0,00
Obbligazioni	54,44
Liquidità	47,21
Altro	-1,64

Fixed Income Style Box™

Qualità Credito		Fondo	
Alto	Medio	Alto	Basso
Alto	Medio	Alto	Basso
Medio	Alto	Medio	Basso
Basso	Medio	Basso	Alto
Basso	Alto	Basso	Alto
Sensibilità ai Tassi			

Duration Effettiva -
Maturità effettiva -
Qualità Credito Media



Titoli principali

Nome	Settore	%
United States Treasury Bills	-	13,13
United States Treasury Bills	-	11,99
United States Treasury Bills	-	11,96
United States Treasury Bills	-	11,91
United States Treasury Bills	-	11,83
United States Treasury Bills	-	11,72
United States Treasury Bills	-	8,90
United States Treasury Bills	-	8,85
TRS MQCP170E INDEX I 12 Nov 24	-	0,26
% Primi 10 Titoli sul Patrimonio		90,56
Numero Complessivo di Titoli Azionari		0
Numero Complessivo di Titoli Obbligazionari		5

Fixed Income Sector Weightings %

Settore	Fondo
Governativo	88,84
Societario	0,00
Cartolarizzazioni	0,00
Enti Locali	0,00
Liquidità ed equivalenti	11,16
Derivati	0,00

Coupon Range %

Categoria	Fondo
0 coupon	100,00
Da 0 a 4 cedole	0,00
Da 4 a 6 cedole	0,00
Da 6 a 8 cedole	0,00
Da 8 a 10 cedole	0,00
Da 10 a 12 cedole	0,00
Oltre 12 cedole	0,00

Ripartizione Geografica %

Regione	Fondo
America	0,00
Stati Uniti	-
Canada	-
America Latina e Centrale	-
Europa	0,00
Regno Unito	-
Europa Occidentale - Euro	-
Europa Occidentale - Non Euro	-
Europa dell'Est	-
Africa	-
Medio Oriente	-
Asia	0,00
Giappone	-
Australasia	-
Asia - Paesi Sviluppati	-
Asia - Emergente	-

Anagrafica

Società di Gestione	GAM (Luxembourg) SA	Patrimonio Classe (Mln)	0,11 USD	Investimento Min. Ingresso	-
Telefono	+41 58 426 6000	(03/02/2025)		Investimento Min. Successivo	-
Web	www.funds.gam.com	Domicilio	LUSSEMBURGO	T.E.R.	1,14%
Data di Partenza	23/02/2018	Valuta del Fondo	USD	Spese correnti	1,16%
Nome del Gestore	Not Disclosed	UCITS	Si	Commissione di incentivo	-
Data Inizio Gestione	01/12/2019	Inc/Acc	Acc		
NAV (03/02/2025)	USD 137,48	ISIN	LU1774128992		
Patrimonio Netto (Mln)	49,85 USD				

(31/10/2024)