

# PriveEdge - Fidelity Technology (USD) ND

## Categoria Morningstar™

Azionari Settore Tecnologia

## Benchmark Morningstar

Morningstar Global Technology NR USD  
Usato nel Report

## Benchmark Dichiarato

MSCI ACWI/Informazioni Technology NR  
USD

## Morningstar Rating™

★★★★

### Obiettivo d'Investimento Dichiarato

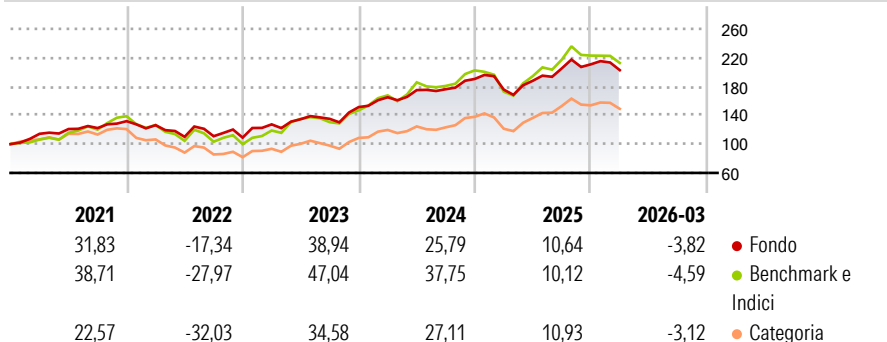
The Sub-Fund is actively managed in reference to a benchmark. The MSCI AC Information Technology USD (the "Benchmark") is used for performance comparison and for internal risk monitoring purposes only, without implying any particular constraints to the Sub-Fund's investments. The Sub-Fund's securities will generally be similar to those of the Benchmark but the security weightings are expected to differ materially. The Investment Manager may also select securities not included in the Benchmark in order to take advantage of investment opportunities. The Sub-Fund aims to provide long-term capital growth with an expected low level of income.

### Misure di Rischio

3Y Alpha	-0,17	3Y Sharpe Ratio	0,94
3Y Beta	0,77	3Y Std Dev	14,61
3Y R-Squared	83,42	3Y Risk	Basso
3Y Info Ratio	-0,64	5Y Risk	Basso
3Y Tracking Error	7,41	10Y Risk	-

Basati su Morningstar Global Technology NR USD (dove applicabile)

### Rendimenti



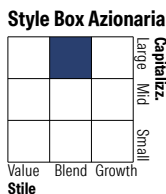
Rend. Cumulati %	Fondo	Bmk	Cat	Rendimenti Trimestrali %	Q1	Q2	Q3	Q4
3-Mesi	5,58	11,94	16,38	2026	-3,82	-	-	-
6-Mesi	6,37	5,74	16,70	2025	-7,76	6,97	9,14	2,73
1-Anno	36,77	49,05	76,48	2024	8,98	6,05	0,70	8,09
3-Anni Ann.ti	23,19	29,19	31,33	2023	16,94	5,57	0,40	12,10
5-Anni Ann.ti	14,36	18,04	13,68	2022	-4,17	-12,85	0,77	-1,79
10-Anni Ann.ti	-	-	-					

Rendimenti aggiornati al 29/04/2026

### Portafoglio 31/01/2026

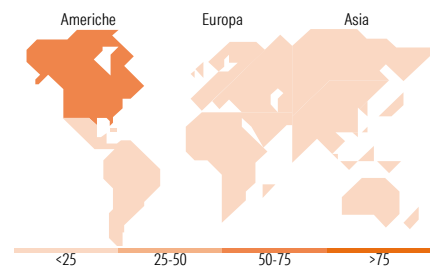


Asset Allocation %	Netta
● Azioni	99,35
● Obbligazioni	0,00
● Liquidità	0,65
● Altro	0,00



Mkt Cap %	Fondo
Giant	41,68
Large	28,90
Medium	21,38
Small	7,13
Micro	0,92

Capitalizzazione media di mercato	Fondo
Ave Mkt Cap USD	144.752,86



### Titoli principali

Nome	Settore	%
Taiwan Semiconductor...	8,80	
Microsoft Corp	5,37	
Apple Inc	4,76	
Alphabet Inc Class C	4,69	
Amazon.com Inc	3,69	
Telefonaktiebolaget L M...	2,91	
Texas Instruments Inc	2,75	
Accenture PLC Class A	2,24	
Samsung Electronics Co Ltd...	2,11	
Oracle Corp	2,10	
% Primi 10 Titoli sul Patrimonio	39,42	
Numero Complessivo di Titoli Azionari	115	
Numero Complessivo di Titoli Obbligazionari	0	

### Distribuzione Settoriale %

	Fondo
<b>Ciclico</b>	<b>11,98</b>
Materie Prime	-
Beni di Consumo Ciclici	8,40
Finanza	0,83
Immobiliare	2,74
<b>Sensibile</b>	<b>87,96</b>
Telecomunicazioni	11,78
Energia	0,99
Beni Industriali	3,99
Tecnologia	71,21
<b>Difensivo</b>	<b>0,06</b>
Beni Difensivi	0,06
Salute	-
Servizi di Pubblica Utilità	-

### Ripartizione Geografica %

	Fondo
<b>America</b>	<b>55,25</b>
Stati Uniti	55,25
Canada	0,00
America Latina e Centrale	0,00
<b>Europa</b>	<b>17,56</b>
Regno Unito	2,30
Europa Occidentale - Euro	10,96
Europa Occidentale - Non Euro	3,72
Europa dell'Est	0,00
Africa	0,00
Medio Oriente	0,58
<b>Asia</b>	<b>27,19</b>
Giappone	3,57
Australasia	0,00
Asia - Paesi Sviluppati	15,67
Asia - Emergente	7,95

### Anagrafica

Società di Gestione	FIL Pensions Management	Patrimonio Classe (Mln)	11,62 USD	Investimento Min. Ingresso	1.000.000 EUR
Telefono	0800 368 1732	(29/04/2026)		Investimento Min. Successivo	1 EUR
Web	https://professionals.fidelity.co.uk	Domicilio	LUSSEMBURGO	T.E.R.	-
	/	Valuta del Fondo	USD	Spese correnti	0,95%
Data di Partenza	20/02/2018	UCITS	Si	Commissione di incentivo	-
Nome del Gestore	-	Inc/Acc	Inc		
Data Inizio Gestione	01/01/1900	ISIN	LU1390458070		

# PrivilEdge - Fidelity Technology (USD) ND

---

NAV <sup>(29/04/2026)</sup>	USD 156,03
Patrimonio Netto (Mln) <sup>(31/01/2026)</sup>	812,72 USD