

# T. Rowe Price Funds SICAV - Japanese Equity Fund A JPY

## Categoria Morningstar™

Azionari Giappone Large Cap

## Benchmark Morningstar

Morningstar Japan Target Market

Exposure NR JPY

Usato nel Report

## Benchmark Dichiarato

TOPIX NR JPY

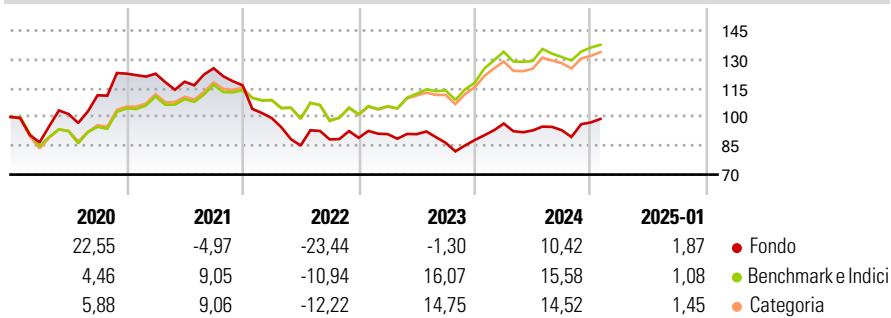
## Morningstar Rating™

★

### Obiettivo d'Investimento Dichiarato

Incrementare il valore delle sue azioni nel lungo periodo tramite l'incremento del valore dei suoi investimenti. Il fondo investe principalmente in un portafoglio ampiamente diversificato di azioni di società giapponesi. Il fondo può utilizzare strumenti derivati a fini di copertura e di efficiente gestione del portafoglio.

### Rendimenti



### Misure di Rischio

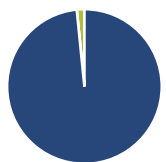
3Y Alpha	-5,82	3Y Sharpe Ratio	-0,26
3Y Beta	0,78	3Y Std Dev	12,76
3Y R-Squared	68,74	3Y Risk	-Med
3Y Info Ratio	-1,50	5Y Risk	Med
3Y Tracking Error	6,80	10Y Risk	-

Basati su Morningstar Japan Target Market Exposure NR JPY (dove applicabile)

Rend. Cumulati %	Fondo	Bmk	Cat	Rendimenti Trimestrali %	Q1	Q2	Q3	Q4
3-Mesi	7,77	3,96	5,31	2025	-	-	-	-
6-Mesi	16,40	13,29	13,82	2024	9,73	-3,69	0,09	4,38
1-Anno	11,00	11,44	11,49	2023	2,15	-0,03	-4,96	1,70
3-Anni Ann.ti	-0,82	7,87	7,04	2022	-14,60	-14,40	3,76	0,93
5-Anni Ann.ti	-0,37	6,26	5,84	2021	-0,03	-3,39	5,91	-7,10
10-Anni Ann.ti	-	-	-					

Rendimenti aggiornati al 07/02/2025

### Portafoglio 31/12/2024



Asset Allocation %	Netta
● Azioni	98,41
● Obbligazioni	0,00
● Liquidità	1,59
● Altro	0,00

### Style Box

#### Azionaria

Style	Value	Blend	Growth	Capitalizz.
Large				High
Mid				Medium
Small				Low

Value Blend Growth

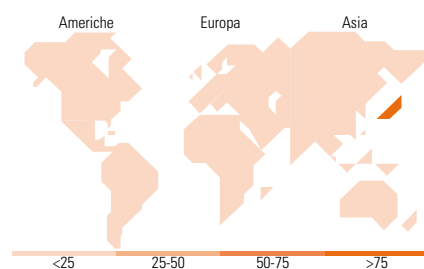
Style

### Mkt Cap %

Fondo	Fondo
Giant	48,52
Large	19,03
Medium	26,37
Small	6,08
Micro	0,00

### Capitalizzazione media di mercato

Fondo	Fondo
Ave Mkt Cap EUR	18.168,7
	1



### Titoli principali

Nome	Settore	%
Sony Group Corp	📺	5,91
Mitsubishi UFJ Financial...	🏦	5,31
ITOCHU Corp	⚙️	4,43
Hitachi Ltd	⚙️	4,41
Seven & i Holdings Co Ltd	🛒	3,95
Toyota Motor Corp	🚗	3,81
Tokio Marine Holdings Inc	🚢	3,43
Nintendo Co Ltd	🎮	3,35
Recruit Holdings Co Ltd	📄	3,16
Inpex Corp	🔥	2,70
% Primi 10 Titoli sul Patrimonio		40,46
Numero Complessivo di Titoli Azionari		70
Numero Complessivo di Titoli Obbligazionari		0

### Distribuzione Settoriale %

Distribuzione Settoriale %	Fondo
<b>Ciclico</b>	<b>41,55</b>
🏠 Materie Prime	7,67
🛒 Beni di Consumo Ciclici	14,11
🏦 Finanza	16,52
🏠 Immobiliare	3,26
<b>Sensibile</b>	<b>48,55</b>
📞 Telecomunicazioni	6,85
⚡ Energia	3,62
⚙️ Beni Industriali	23,78
💻 Tecnologia	14,30
<b>Difensivo</b>	<b>9,89</b>
🛒 Beni Difensivi	5,20
🏥 Salute	4,70
💡 Servizi di Pubblica Utilità	-

### Ripartizione Geografica %

Ripartizione Geografica %	Fondo
<b>America</b>	<b>0,00</b>
Stati Uniti	0,00
Canada	0,00
America Latina e Centrale	0,00
<b>Europa</b>	<b>0,00</b>
Regno Unito	0,00
Europa Occidentale - Euro	0,00
Europa Occidentale - Non Euro	0,00
Europa dell'Est	0,00
Africa	0,00
Medio Oriente	0,00
<b>Asia</b>	<b>100,00</b>
Giappone	100,00
Australasia	0,00
Asia - Paesi Sviluppati	0,00
Asia - Emergente	0,00

### Anagrafica

Società di Gestione	T. Rowe Price (Luxembourg) Management S.à r.l.	Patrimonio Classe (Mln)	787,98 JPY	Investimento Min. Ingresso	1.000 EUR
Telefono	+441268466339	(10/02/2025)		Investimento Min. Successivo	100 EUR
Web	www.troweprice.com	Domicilio	LUSSEMBURGO	T.E.R.	-
Data di Partenza	17/01/2018	Valuta del Fondo	JPY	Spese correnti	1,77%
Nome del Gestore	Hiroshi Watanabe	UCITS	Si	Commissione di incentivo	-
Data Inizio Gestione	01/07/2024	Inc/Acc	Acc		
NAV (07/02/2025)	JPY 12.990,00	ISIN	LU1756323520		
Patrimonio Netto (Mln)	118,88 EUR				

(31/12/2024)