

Invesco Funds - Invesco Asia Opportunities Equity Fund A(CHF Hedged)

Categoria Morningstar™
Accumulation CHF

Benchmark Morningstar
Not Categorized
Usato nel Report

Benchmark Dichiarato
MSCI AC Asia Ex Japan NR USD

Morningstar Rating™
Senza rating

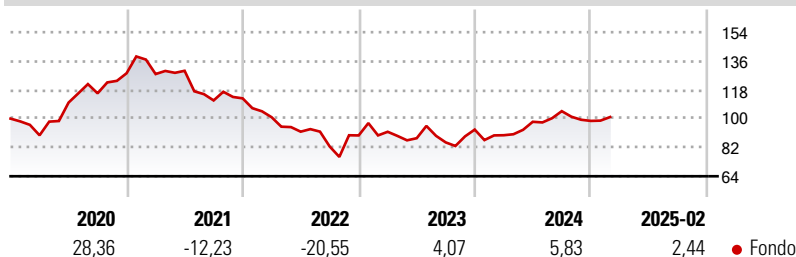
Obiettivo d'Investimento Dichiarato

Fornire una crescita del capitale nel lungo termine mediante un portafoglio diversificato di titoli di società asiatiche, compresi investimenti in piccole e medie imprese con una capitalizzazione di mercato inferiore a USD 1 miliardo. Il Comparto avrà un approccio flessibile ed aggressivo alla ripartizione per paesi, effettuando investimenti nella regione dell'Asia del Pacifico, compreso il subcontinente indiano, ma escludendo Giappone ed Asia australe.

Misure di Rischio

3Y Alpha	-	3Y Sharpe Ratio	-0,10
3Y Beta	-	3Y Std Dev	19,18
3Y R-Squared	-	3Y Risk	-
3Y Info Ratio	-	5Y Risk	-
3Y Tracking Error	-	10Y Risk	-

Rendimenti



Rend. Cumulati %

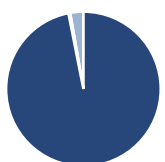
Periodo	Fondo
3-Mesi	-2,23
6-Mesi	2,45
1-Anno	8,07
3-Anni Ann.ti	0,49
5-Anni Ann.ti	0,69
10-Anni Ann.ti	-

Rendimenti aggiornati al 11/03/2025

Rendimenti

Periodo	Q1	Q2	Q3	Q4
Trimestrali %				
2025	-	-	-	-
2024	-3,77	9,35	6,78	-5,81
2023	2,54	-4,38	-2,98	9,40
2022	-10,48	-8,93	-10,08	8,37
2021	-0,39	1,58	-14,26	1,17

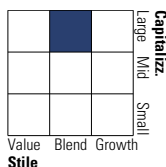
Portafoglio 28/02/2025



Asset Allocation %	Netta
● Azioni	96,89
● Obbligazioni	0,00
● Liquidità	0,35
● Altro	2,76

Style Box

Azionaria



Value Blend Growth

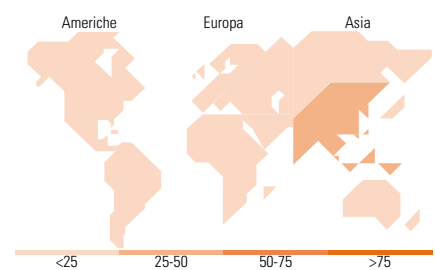
Style

Mkt Cap %

Category	Fondo
Giant	71,46
Large	20,36
Medium	6,89
Small	1,14
Micro	0,15

Capitalizzazione media di mercato

Category	Fondo
Ave Mkt Cap USD	63.414,4
	8



Titoli principali

Nome	Settore	%
Tencent Holdings Ltd	☑	9,10
Taiwan Semiconductor...	☑	8,50
Samsung Electronics Co Ltd	☑	5,88
MediaTek Inc	☑	5,42
DBS Group Holdings Ltd	☑	4,84
Asustek Computer Inc	☑	4,47
Quanta Computer Inc	☑	4,20
ICICI Bank Ltd	☑	3,22
Infosys Ltd	☑	3,13
Alibaba Group Holding Ltd...	☑	2,97
% Primi 10 Titoli sul Patrimonio		51,72
Numero Complessivo di Titoli Azionari		52
Numero Complessivo di Titoli Obbligazionari		0

Distribuzione Settoriale %

Settore	Fondo
Ciclico	41,67
Materie Prime	1,43
Beni di Consumo Ciclici	17,54
Finanza	22,71
Immobiliare	-
Sensibile	55,15
Telecomunicazioni	13,77
Energia	-
Beni Industriali	-
Tecnologia	41,38
Difensivo	3,18
Beni Difensivi	2,87
Salute	0,30
Servizi di Pubblica Utilità	-

Ripartizione Geografica %

Regione	Fondo
America	0,00
Stati Uniti	0,00
Canada	0,00
America Latina e Centrale	0,00
Europa	0,00
Regno Unito	0,00
Europa Occidentale - Euro	0,00
Europa Occidentale - Non Euro	0,00
Europa dell'Est	0,00
Africa	0,00
Medio Oriente	0,00
Asia	100,00
Giappone	4,18
Australasia	0,00
Asia - Paesi Sviluppati	48,80
Asia - Emergente	47,02

Anagrafica

Società di Gestione	Invesco Management S.A.	Patrimonio Classe (Mln)	0,01 CHF	Investimento Min. Ingresso	1.000 EUR
Telefono	(+353) 1 4398100	(11/03/2025)		Investimento Min. Successivo	-
Web	www.invescomanagement.com	Domicilio	LUSSEMBURGO	T.E.R.	2,03%
	company.lu	Valuta del Fondo	CHF	Spese correnti	2,02%
Data di Partenza	08/03/2018	UCITS	Si	Commissione di incentivo	-
Nome del Gestore	Mike Shiao	Inc/Acc	Acc		
Data Inizio Gestione	02/07/2014	ISIN	LU1762219258		
NAV (11/03/2025)	CHF 8,09				
Patrimonio Netto (Mln)	293,73 USD				

(28/02/2025)