

# Invesco Funds - Invesco Asia Opportunities Equity Fund Z (EUR Hedged)

Categoria Morningstar™  
**Accumulation EUR**

Benchmark Morningstar  
Not Categorized  
Usato nel Report

Benchmark Dichiarato  
MSCI AC Asia Ex Japan NR USD

Morningstar Rating™  
Senza rating

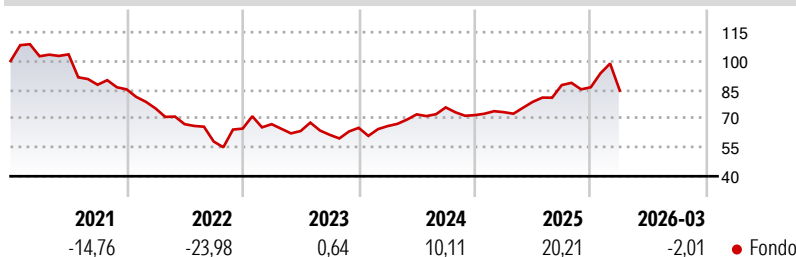
## Obiettivo d'Investimento Dichiarato

Fornire una crescita del capitale nel lungo termine mediante un portafoglio diversificato di titoli di società asiatiche, compresi investimenti in piccole e medie imprese con una capitalizzazione di mercato inferiore a USD 1 miliardo. Il Comparto avrà un approccio flessibile ed aggressivo alla ripartizione per paesi, effettuando investimenti nella regione dell'Asia del Pacifico, compreso il subcontinente indiano, ma escludendo Giappone ed Asia australe.

## Misure di Rischio

3Y Alpha	-	3Y Sharpe Ratio	0,38
3Y Beta	-	3Y Std Dev	16,09
3Y R-Squared	-	3Y Risk	-
3Y Info Ratio	-	5Y Risk	-
3Y Tracking Error	-	10Y Risk	-

## Rendimenti



## Misure di Rischio

3Y Alpha	-	3Y Sharpe Ratio	0,38
3Y Beta	-	3Y Std Dev	16,09
3Y R-Squared	-	3Y Risk	-
3Y Info Ratio	-	5Y Risk	-
3Y Tracking Error	-	10Y Risk	-

## Rend. Cumulati %

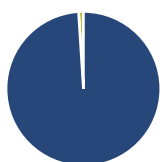
Rend. Cumulati %	Fondo
3-Mesi	4,09
6-Mesi	11,05
1-Anno	35,78
3-Anni Ann.ti	12,40
5-Anni Ann.ti	-1,83
10-Anni Ann.ti	-

Rendimenti aggiornati al 14/04/2026

## Rendimenti

Rendimenti	Q1	Q2	Q3	Q4
<b>Trimestrali %</b>				
2026	-2,01	-	-	-
2025	2,18	7,30	11,10	-1,32
2024	1,39	9,23	5,02	-5,33
2023	3,56	-5,28	-3,11	5,89
2022	-11,70	-10,84	-13,39	11,49

## Portafoglio 31/03/2026

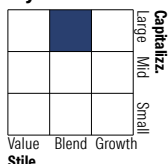


## Asset Allocation %

● Azioni	98,99
● Obbligazioni	0,00
● Liquidità	1,01
● Altro	0,00

## Netta

## Style Box Azionaria

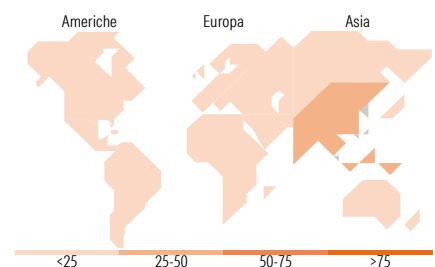


## Mkt Cap %

Mkt Cap %	Fondo
Giant	74,75
Large	19,63
Medium	3,71
Small	1,53
Micro	0,38

## Capitalizzazione media di mercato

Ave Mkt Cap USD	87.876,9
	1



## Titoli principali

Nome	Settore	%
Taiwan Semiconductor...	📄	9,86
Samsung Electronics Co Ltd	📄	8,55
Tencent Holdings Ltd	📄	7,90
Alibaba Group Holding Ltd...	📄	5,71
MediaTek Inc	📄	3,78
Nan Ya Plastics Corp	📄	3,15
ASE Technology Holding Co Ltd	📄	3,12
ICICI Bank Ltd	📄	2,98
State Bank of India	📄	2,33
Dongfang Electric Corp Ltd...	📄	2,12
% Primi 10 Titoli sul Patrimonio		49,51
Numero Complessivo di Titoli Azionari		67
Numero Complessivo di Titoli Obbligazionari		0

## Distribuzione Settoriale %

Distribuzione Settoriale %	Fondo
<b>Ciclico</b>	<b>37,86</b>
Materie Prime	5,53
Beni di Consumo Ciclici	14,80
Finanza	17,20
Immobiliare	0,34
<b>Sensibile</b>	<b>56,15</b>
Telecomunicazioni	12,62
Energia	-
Beni Industriali	7,35
Tecnologia	36,18
<b>Difensivo</b>	<b>5,99</b>
Beni Difensivi	2,50
Salute	3,48
Servizi di Pubblica Utilità	-

## Ripartizione Geografica %

Ripartizione Geografica %	Fondo
<b>America</b>	<b>0,00</b>
Stati Uniti	0,00
Canada	0,00
America Latina e Centrale	0,00
<b>Europa</b>	<b>0,00</b>
Regno Unito	0,00
Europa Occidentale - Euro	0,00
Europa Occidentale - Non Euro	0,00
Europa dell'Est	0,00
Africa	0,00
Medio Oriente	0,00
<b>Asia</b>	<b>100,00</b>
Giappone	1,94
Australasia	0,00
Asia - Paesi Sviluppati	49,72
Asia - Emergente	48,34

## Anagrafica

Società di Gestione	Invesco Management S.A.	Patrimonio Classe (Mln)	4,34 EUR	Investimento Min. Ingresso	1.000 EUR
Telefono	(+353) 1 4398100	(14/04/2026)		Investimento Min. Successivo	-
Web	www.invescomanagement.com	Domicilio	LUSSEMBURGO	T.E.R.	1,17%
Data di Partenza	08/03/2018	Valuta del Fondo	EUR	Spese correnti	1,17%
Nome del Gestore	Mike Shiao	UCITS	Si	Commissione di incentivo	-
Data Inizio Gestione	02/07/2014	Inc/Acc	Acc		
NAV (14/04/2026)	EUR 11,46	ISIN	LU1762219845		
Patrimonio Netto (Mln)	243,46 USD				

(31/03/2026)