

# Invesco Funds - Invesco Asia Opportunities Equity Fund Z Accumulation EUR

## Categoria Morningstar™

Azionari Asia ex Giappone

## Benchmark Morningstar

Morningstar Asia ex-Japan Target Market

Exposure NR USD

Usato nel Report

## Benchmark Dichiarato

MSCI AC Asia Ex Japan NR USD

## Morningstar Rating™

★★

### Obiettivo d'Investimento Dichiarato

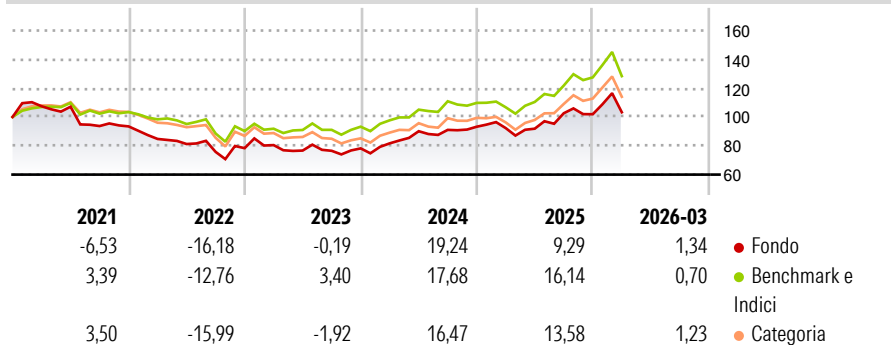
Fornire una crescita del capitale nel lungo termine mediante un portafoglio diversificato di titoli di società asiatiche, compresi investimenti in piccole e medie imprese con una capitalizzazione di mercato inferiore a USD 1 miliardo. Il Comparto avrà un approccio flessibile ed aggressivo alla ripartizione per paesi, effettuando investimenti nella regione dell'Asia del Pacifico, compreso il subcontinente indiano, ma escludendo Giappone ed Asia australe.

### Misure di Rischio

3Y Alpha	-2,46	3Y Sharpe Ratio	0,44
3Y Beta	0,96	3Y Std Dev	14,66
3Y R-Squared	92,58	3Y Risk	-Med
3Y Info Ratio	-0,73	5Y Risk	Med
3Y Tracking Error	4,36	10Y Risk	-

Basati su Morningstar Asia ex-Japan Target Market Exposure NR USD (dove applicabile)

### Rendimenti



### Rend. Cumulati %

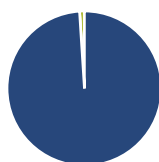
	Fondo	Bmk	Cat
3-Mesi	3,58	3,80	4,85
6-Mesi	10,24	13,74	14,66
1-Anno	34,58	44,27	43,65
3-Anni Ann.ti	12,61	15,31	13,06
5-Anni Ann.ti	0,99	5,58	3,15
10-Anni Ann.ti	-	-	-

Rendimenti aggiornati al 14/04/2026

### Rendimenti Trimestrali %

	Q1	Q2	Q3	Q4
2026	1,34	-	-	-
2025	-1,06	-0,41	11,66	-0,67
2024	4,47	10,33	1,01	2,42
2023	2,72	-4,72	-0,20	2,18
2022	-9,35	-4,13	-6,74	3,41

### Portafoglio 31/03/2026



#### Asset Allocation %

- Azioni
- Obbligazioni
- Liquidità
- Altro

#### Netta

98,99  
0,00  
1,01  
0,00

#### Style Box Azionaria

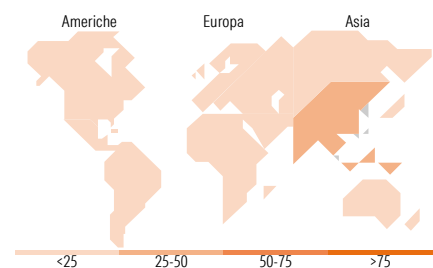


#### Mkt Cap %

	Fondo
Giant	74,75
Large	19,63
Medium	3,71
Small	1,53
Micro	0,38

#### Capitalizzazione media di mercato

	Fondo
Ave Mkt Cap USD	87.876,9



### Titoli principali

Nome	Settore	%
Taiwan Semiconductor...	📱	9,86
Samsung Electronics Co Ltd	📱	8,55
Tencent Holdings Ltd	📱	7,90
Alibaba Group Holding Ltd...	📱	5,71
MediaTek Inc	📱	3,78
Nan Ya Plastics Corp	🏭	3,15
ASE Technology Holding Co Ltd	📱	3,12
ICICI Bank Ltd	🏦	2,98
State Bank of India	🏦	2,33
Dongfang Electric Corp Ltd...	⚙️	2,12
% Primi 10 Titoli sul Patrimonio		49,51
Numero Complessivo di Titoli Azionari		67
Numero Complessivo di Titoli Obbligazionari		0

### Distribuzione Settoriale %

	Fondo
<b>Ciclico</b>	<b>37,86</b>
Materie Prime	5,53
Beni di Consumo Ciclici	14,80
Finanza	17,20
Immobiliare	0,34
<b>Sensibile</b>	<b>56,15</b>
Telecomunicazioni	12,62
Energia	-
Beni Industriali	7,35
Tecnologia	36,18
<b>Difensivo</b>	<b>5,99</b>
Beni Difensivi	2,50
Salute	3,48
Servizi di Pubblica Utilità	-

### Ripartizione Geografica %

	Fondo
<b>America</b>	<b>0,00</b>
Stati Uniti	0,00
Canada	0,00
America Latina e Centrale	0,00
<b>Europa</b>	<b>0,00</b>
Regno Unito	0,00
Europa Occidentale - Euro	0,00
Europa Occidentale - Non Euro	0,00
Europa dell'Est	0,00
Africa	0,00
Medio Oriente	0,00
<b>Asia</b>	<b>100,00</b>
Giappone	1,94
Australasia	0,00
Asia - Paesi Sviluppati	49,72
Asia - Emergente	48,34

### Anagrafica

Società di Gestione	Invesco Management S.A.	Patrimonio Classe (Mln)	1,58 EUR	Investimento Min. Ingresso	1.000 EUR
Telefono	(+353) 1 4398100	(14/04/2026)		Investimento Min. Successivo	-
Web	www.invescomanagement.com	Domicilio	LUSSEMBURGO	T.E.R.	1,17%
	company.lu	Valuta del Fondo	EUR	Spese correnti	1,17%
Data di Partenza	08/03/2018	UCITS	Si	Commissione di incentivo	-
Nome del Gestore	Mike Shiao	Inc/Acc	Acc		
Data Inizio Gestione	02/07/2014	ISIN	LU1762219928		
NAV (14/04/2026)	EUR 14,75				

# Invesco Funds - Invesco Asia Opportunities Equity Fund Z Accumulation EUR

Patrimonio Netto (Mln)

243,46 USD

(31/03/2026)