

# Invesco Funds - Invesco Asia Opportunities Equity Fund Z Annual Distribution

**Categoria Morningstar™**
**USD**  
 Asia ex Giappone

**Benchmark Morningstar**

Morningstar Asia ex-Japan Target Market

**Benchmark Dichiarato**

MSCI AC Asia Ex Japan NR USD

**Morningstar Rating™**
**★★★**

Exposure NR USD

Usato nel Report

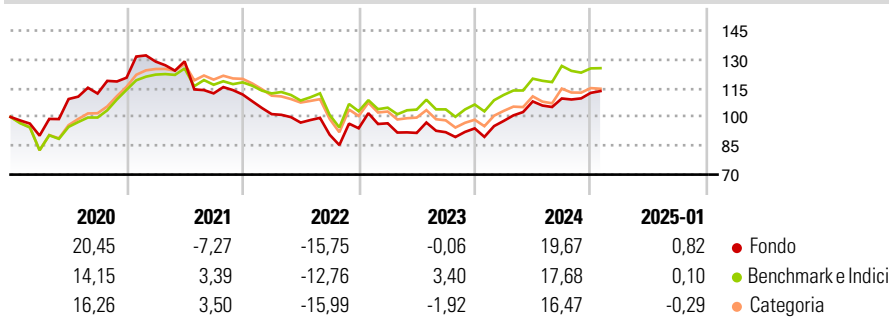
**Obiettivo d'Investimento Dichiarato**

Fornire una crescita del capitale nel lungo termine mediante un portafoglio diversificato di titoli di società asiatiche, compresi investimenti in piccole e medie imprese con una capitalizzazione di mercato inferiore a USD 1 miliardo. Il Comparto avrà un approccio flessibile ed aggressivo alla ripartizione per paesi, effettuando investimenti nella regione dell'Asia del Pacifico, compreso il subcontinente indiano, ma escludendo Giappone ed Asia australe.

**Misure di Rischio**

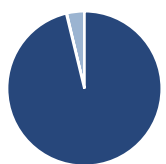
3Y Alpha	-0,84	3Y Sharpe Ratio	0,02
3Y Beta	1,00	3Y Std Dev	15,06
3Y R-Squared	95,36	3Y Risk	Med
3Y Info Ratio	-0,22	5Y Risk	-Med
3Y Tracking Error	4,09	10Y Risk	-

Basati su Morningstar Asia ex-Japan Target Market Exposure NR USD (dove applicabile)

**Rendimenti**


Rend. Cumulati %	Fondo	Bmk	Cat	Rendimenti Trimestrali %	Q1	Q2	Q3	Q4
3-Mesi	2,74	0,59	1,53	2025	-	-	-	-
6-Mesi	12,28	8,55	10,29	2024	4,15	10,34	1,42	2,68
1-Anno	24,51	19,38	19,26	2023	2,76	-5,18	0,40	2,17
3-Anni Ann.ti	1,95	2,63	-0,36	2022	-9,14	-4,36	-6,53	3,73
5-Anni Ann.ti	2,50	4,78	3,47	2021	6,96	0,09	-12,91	-0,53
10-Anni Ann.ti	-	-	-					

Rendimenti aggiornati al 04/02/2025

**Portafoglio 31/12/2024**


Asset Allocation %	Netta
● Azioni	96,39
● Obbligazioni	0,00
● Liquidità	-0,09
● Altro	3,70

**Style Box**
**Azionaria**

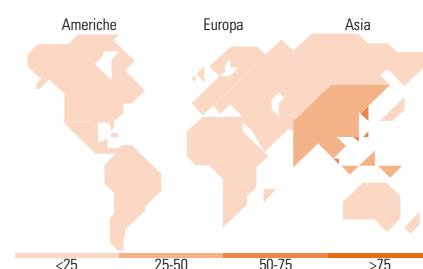
Capitalizz.	Value	Blend	Growth
Large			
Mid			
Small			

**Capitalizzazione**

Stile	Fondo
Giant	69,15
Large	23,04
Medium	6,53
Small	1,12
Micro	0,16

**Distribuzione Settoriale %**

	Fondo
<b>Ciclico</b>	<b>38,93</b>
Materie Prime	1,44
Beni di Consumo Ciclici	15,74
Finanza	21,16
Immobiliare	0,59
<b>Sensibile</b>	<b>56,88</b>
Telecomunicazioni	11,02
Energia	-
Beni Industriali	1,76
Tecnologia	44,10
<b>Difensivo</b>	<b>4,19</b>
Beni Difensivi	3,93
Salute	0,26
Servizi di Pubblica Utilità	-


**Titoli principali**

Nome	Settore	%
Taiwan Semiconductor...		9,91
Tencent Holdings Ltd		7,47
MediaTek Inc		5,34
Quanta Computer Inc		5,07
Asustek Computer Inc		4,79
Samsung Electronics Co Ltd		4,73
DBS Group Holdings Ltd		4,63
Alibaba Group Holding Ltd...		4,06
SK Hynix Inc		3,78
Invesco US Dollar Liqdy...		3,70
% Primi 10 Titoli sul Patrimonio		53,48
Numero Complessivo di Titoli Azionari		51
Numero Complessivo di Titoli Obbligazionari		0

**Ripartizione Geografica %**

	Fondo
<b>America</b>	<b>0,00</b>
Stati Uniti	0,00
Canada	0,00
America Latina e Centrale	0,00
<b>Europa</b>	<b>0,00</b>
Regno Unito	0,00
Europa Occidentale - Euro	0,00
Europa Occidentale - Non Euro	0,00
Europa dell'Est	0,00
Africa	0,00
Medio Oriente	0,00
<b>Asia</b>	<b>100,00</b>
Giappone	0,00
Australasia	0,00
Asia - Paesi Sviluppati	53,59
Asia - Emergente	46,41

**Anagrafica**

Società di Gestione	Invesco Management S.A.	Patrimonio Classe (Mln)	0,21 USD	Investimento Min. Ingresso	1.000 EUR
Telefono	(+353) 1 4398100	(04/02/2025)		Investimento Min. Successivo	-
Web	www.invesco.com	Domicilio	LUSSEMBURGO	T.E.R.	1,18%
	company.lu	Valuta del Fondo	USD	Spese correnti	1,17%
Data di Partenza	08/03/2018	UCITS	Si	Commissione di incentivo	-
Nome del Gestore	Mike Shiao	Inc/Acc	Inc		
Data Inizio Gestione	02/07/2014	ISIN	LU1762220009		
NAV (04/02/2025)	USD 10,02				
Patrimonio Netto (Mln)	289,79 USD				

(31/12/2024)