

Comgest Growth Emerging Markets USD Z Dis

Categoria Morningstar™

Azionari Paesi Emergenti

Benchmark Morningstar

Morningstar Emerging Markets Target

Market Exposure NR USD

Usato nel Report

Benchmark Dichiarato

MSCI EM NR USD

Morningstar Rating™

★

Obiettivo d'Investimento Dichiarato

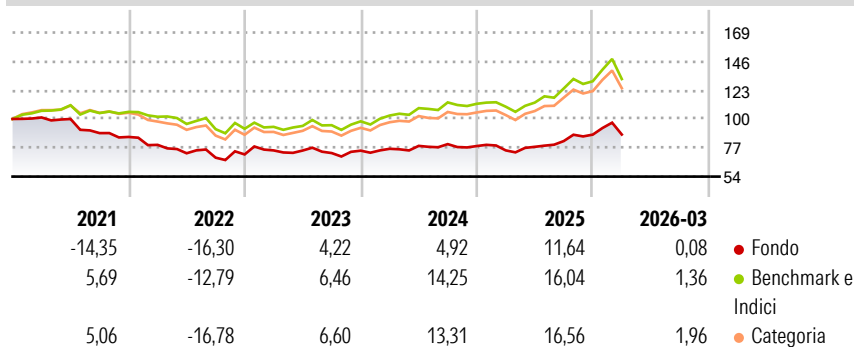
Il fondo investe principalmente in azioni e in altri strumenti finanziari quali le obbligazioni convertibili in azioni emessi da società con un alto potenziale di crescita nel lungo periodo con sede legale nei Paesi Emergenti, le quali sono quotate o negoziate nei mercati regolamentati incluse Asia, America Latina, Europa dell'Est e del Sud.

Misure di Rischio

3Y Alpha	-5,38	3Y Sharpe Ratio	0,25
3Y Beta	0,90	3Y Std Dev	11,78
3Y R-Squared	90,90	3Y Risk	-Med
3Y Info Ratio	-1,48	5Y Risk	-Med
3Y Tracking Error	4,62	10Y Risk	-Med

Basati su Morningstar Emerging Markets Target Market Exposure NR USD (dove applicabile)

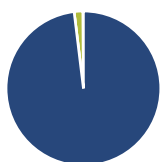
Rendimenti



Rend. Cumulati %	Fondo	Bnk	Cat	Rendimenti Trimestrali %	Q1	Q2	Q3	Q4
3-Mesi	10,02	6,38	6,62	2026	0,08	-	-	-
6-Mesi	16,73	12,35	13,62	2025	-4,43	3,80	5,92	6,24
1-Anno	39,13	40,23	41,55	2024	1,98	3,06	1,79	-1,93
3-Anni Ann.ti	11,68	17,52	16,91	2023	4,48	-0,12	-2,71	2,65
5-Anni Ann.ti	0,64	6,79	5,58	2022	-7,39	-8,44	-4,84	3,73
10-Anni Ann.ti	3,94	9,23	8,23					

Rendimenti aggiornati al 30/04/2026

Portafoglio 31/03/2026



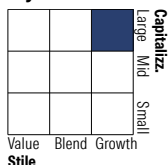
Asset Allocation %

- Azioni
- Obbligazioni
- Liquidità
- Altro

Netta

98,07
0,00
1,81
0,12

Style Box Azionaria

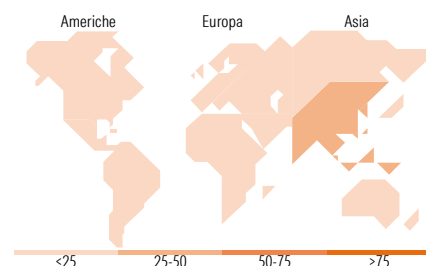


Mkt Cap %

Fondo
Giant 57,00
Large 26,50
Medium 16,09
Small 0,02
Micro 0,39

Capitalizzazione media di mercato

Fondo
Ave Mkt Cap USD 61.970,4
1



Titoli principali

Nome	Settore	%
SK Hynix Inc	Microelettronica	10,14
Taiwan Semiconductor...	Microelettronica	9,71
Delta Electronics Inc	Microelettronica	9,23
Tencent Holdings Ltd	Software	5,82
Discovery Ltd	Media	4,13
MercadoLibre Inc	Software	4,13
Aspeed Technology Inc	Microelettronica	3,78
Capitec Bank Holdings Ltd	Banca	3,77
Shriram Finance Ltd	Banca	3,46
B3 SA - Brasil Bolsa Balcao	Borsa	3,46
% Primi 10 Titoli sul Patrimonio		57,63
Numero Complessivo di Titoli Azionari		32
Numero Complessivo di Titoli Obbligazionari		0

Distribuzione Settoriale %

	Fondo
Ciclico	35,99
Materie Prime	0,05
Beni di Consumo Ciclici	14,51
Finanza	21,39
Immobiliare	0,04
Sensibile	57,76
Telecomunicazioni	6,89
Energia	0,02
Beni Industriali	11,42
Tecnologia	39,43
Difensivo	6,24
Beni Difensivi	4,58
Salute	1,66
Servizi di Pubblica Utilità	-

Ripartizione Geografica %

	Fondo
America	16,00
Stati Uniti	0,40
Canada	0,00
America Latina e Centrale	15,60
Europa	10,78
Regno Unito	0,00
Europa Occidentale - Euro	0,00
Europa Occidentale - Non Euro	0,00
Europa dell'Est	2,73
Africa	8,05
Medio Oriente	0,00
Asia	73,21
Giappone	0,07
Australasia	0,00
Asia - Paesi Sviluppati	39,06
Asia - Emergente	34,09

Anagrafica

Società di Gestione	Comgest Asset Management Intl Ltd	Patrimonio Classe (Mln)	0,06 USD	Investimento Min. Ingresso	10 USD
Telefono	-	(30/04/2026)	-	Investimento Min. Successivo	-
Web	-	Domicilio	IRLANDA	T.E.R.	1,11%
Data di Partenza	26/02/2018	Valuta del Fondo	USD	Spese correnti	1,09%
Nome del Gestore	Slabbert van Zyl	UCITS	Si	Commissione di incentivo	-
Data Inizio Gestione	30/09/2021	Inc/Acc	Inc		
NAV (30/04/2026)	USD 43,73	ISIN	IE00BDZQR460		

Comgest Growth Emerging Markets USD Z Dis

Patrimonio Netto (Mln) 125,16 USD

(31/03/2026)