

Vontobel Fund - Euro Corporate Bond HN (hedged) CHF

Categoria Morningstar™

Obbligazionari Altro

Benchmark Morningstar

Not Categorized

Usato nel Report

Benchmark Dichiarato

ICE BofA A-BBB EUR Corp TR USD

Morningstar Rating™

Senza rating

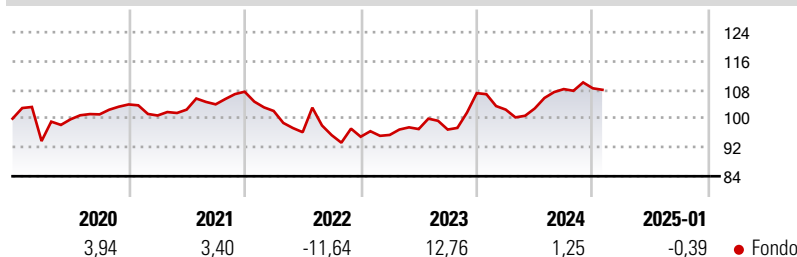
Obiettivo d'Investimento Dichiarato

Questo comparto mira ad ottenere il miglior rendimento in EUR. Il patrimonio del comparto viene investito, nel rispetto del principio della diversificazione del rischio, per almeno il 90% in varie obbligazioni e analoghi titoli di credito a tasso di interesse fisso o variabile, espressi in EUR, incluso obbligazioni convertibili e certificati d'opzione, emessi da vari emittenti pubblici e privati, nei quali è tuttavia consentito l'investimento di una percentuale non superiore al 25% del patrimonio del comparto. La parte preponderante del patrimonio netto viene investita in obbligazioni con rating medio. E' possibile l'investimento in obbligazioni di qualità inferiore, con un rating di almeno BBB- (rating di Moody's o equiparabile a...

Misure di Rischio

3Y Alpha	-	3Y Sharpe Ratio	-0,10
3Y Beta	-	3Y Std Dev	8,94
3Y R-Squared	-	3Y Risk	-
3Y Info Ratio	-	5Y Risk	-
3Y Tracking Error	-	10Y Risk	-

Rendimenti



Rend. Cumulati %

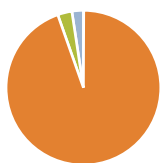
Periodo	Fondo
3-Mesi	1,40
6-Mesi	0,90
1-Anno	2,46
3-Anni Ann.ti	1,63
5-Anni Ann.ti	1,06
10-Anni Ann.ti	-

Rendimenti aggiornati al 03/02/2025

Rendimenti

Periodo	Q1	Q2	Q3	Q4
2025	-	-	-	-
2024	-4,27	0,31	5,22	0,21
2023	0,53	1,71	-0,14	10,43
2022	-4,97	-5,78	-0,85	-0,46
2021	-2,95	1,61	1,44	3,37

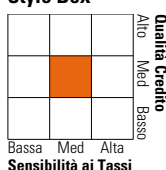
Portafoglio 31/12/2024



Asset Allocation %	Netta
● Azioni	0,07
● Obbligazioni	94,54
● Liquidità	2,99
● Altro	2,40

Fixed Income

Style Box™



Parametro	Fondo
Duration Effettiva	4,84
Maturità effettiva	5,41
Qualità Credito Media	BBB

Credit Quality %

Credit Quality %	Fond	Credit Quality %	Fond
AAA	0,00	BBB	57,27
AA	2,00	BB	12,42
A	28,32	B	0,00
		Below B	0,00
		Not Rated	0,00

Titoli principali

Nome	Settore	%
Vontobel Global High Yld Bd...	-	2,13
Vontobel Credit Opps E USD Cap	-	1,29
Spain (Kingdom of) 0.7%	-	0,83
Euro Bund Future Mar 25	-	0,79
Heathrow Funding Ltd. 1.875%	-	0,77
NatWest Group PLC 3.575%	-	0,74
National Bank of Greece SA...	-	0,73
Spain (Kingdom of) 2.9%	-	0,71
Heathrow Funding Ltd. 1.5%	-	0,68
Intesa Sanpaolo S.p.A. 4.271%	-	0,68
% Primi 10 Titoli sul Patrimonio		9,35
Numero Complessivo di Titoli Azionari		0
Numero Complessivo di Titoli Obbligazionari		365

Fixed Income Sector Weightings %

Settore	Fondo
🏛️ Governativo	3,86
⚙️ Societario	91,19
🏠 Cartolarizzazioni	1,88
🏢 Enti Locali	0,00
📄 Liquidità ed equivalenti	3,52
📁 Derivati	-0,45

Coupon Range %

Coupon Range	Fondo
0 coupon	0,01
Da 0 a 4 cedole	49,69
Da 4 a 6 cedole	35,82
Da 6 a 8 cedole	11,81
Da 8 a 10 cedole	2,44
Da 10 a 12 cedole	0,12
Oltre 12 cedole	0,11

Scadenze %

Scadenza	Fondo
da 1 a 3	13,43
da 3 a 5	20,58
da 5 a 7	22,21
da 7 a 10	21,66
da 10 a 15	7,91
da 15 a 20	2,31
da 20 a 30	6,57
oltre 30	3,50

Anagrafica

Società di Gestione	Vontobel Asset Management S.A.	Patrimonio Classe (Mln)	10,48 CHF	Investimento Min. Ingresso	-
Telefono	-	(03/02/2025)		Investimento Min. Successivo	-
Web	www.vontobel.com	Domicilio	LUSSEMBURGO	T.E.R.	-
Data di Partenza	09/02/2018	Valuta del Fondo	CHF	Spese correnti	0,82%
Nome del Gestore	Mondher Bettaieb	UCITS	Si	Commissione di incentivo	-
Data Inizio Gestione	14/06/2010	Inc/Acc	Acc		
NAV (03/02/2025)	CHF 98,86	ISIN	LU1767066514		
Patrimonio Netto (Mln)	1.784,18 EUR				

(31/12/2024)