

# BlackRock Global Funds - Systematic China A-Share Opportunities Fund A2 SGD

Categoria Morningstar™  
**Hedged**

Benchmark Morningstar  
Not Categorized  
Usato nel Report

Benchmark Dichiarato  
MSCI China A Onshore NR USD

Morningstar Rating™  
Senza rating

## Obiettivo d'Investimento Dichiarato

The Fund seeks to maximise total return. The Fund invests at least 70% of its total assets in a portfolio of equity securities of companies domiciled in, or exercising the predominant part of their activity in the People's Republic of China (PRC). The Fund is a RQFII Access Fund and a Stock Connect Fund and may invest without limit in the PRC via the RQFII regime and/or via the Stock Connects. For the purpose of the investment objective, the PRC excludes Hong Kong and Macau Special Administrative Regions and Taiwan and accordingly the Fund will invest only in onshore Chinese equity markets (A-Shares).

## Misure di Rischio

3Y Alpha	-	3Y Sharpe Ratio	0,02
3Y Beta	-	3Y Std Dev	20,83
3Y R-Squared	-	3Y Risk	-
3Y Info Ratio	-	5Y Risk	-
3Y Tracking Error	-	10Y Risk	-

## Rendimenti



## Rend. Cumulati %

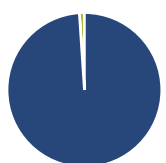
	Fondo
3-Mesi	3,02
6-Mesi	10,00
1-Anno	33,52
3-Anni Ann.ti	6,05
5-Anni Ann.ti	-1,09
10-Anni Ann.ti	-

Rendimenti aggiornati al 24/04/2026

## Rendimenti

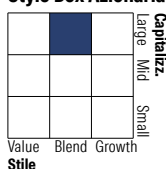
	Q1	Q2	Q3	Q4
<b>Trimestrali %</b>				
2026	-0,31	-	-	-
2025	-0,80	-2,49	15,10	0,99
2024	0,79	1,51	21,17	-5,71
2023	4,69	-11,98	-3,15	-6,71
2022	-12,49	4,18	-17,15	2,15

## Portafoglio 31/03/2026



Asset Allocation %	Netta
● Azioni	98,95
● Obbligazioni	0,00
● Liquidità	1,05
● Altro	0,00

## Style Box Azionaria

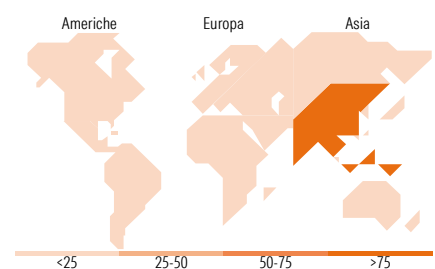


## Mkt Cap %

	Fondo
Giant	48,37
Large	40,18
Medium	11,24
Small	0,22
Micro	0,00

## Capitalizzazione media di mercato

	Fondo
Ave Mkt Cap USD	27.497,32



## Titoli principali

Nome	Settore	%
Contemporary Amperex...		5,59
Ping An Insurance (Group)...		3,96
China Merchants Bank Co Ltd...		3,77
Jiangsu Hengrui...		2,75
Industrial Bank Co Ltd Class A		2,47
Kweichow Moutai Co Ltd Class A		2,19
Zhongji Innolight Co Ltd...		2,06
Midea Group Co Ltd Class A		2,06
Zoomlion Heavy Industry...		1,92
China Yangtze Power Co Ltd...		1,70
% Primi 10 Titoli sul Patrimonio		28,47
Numero Complessivo di Titoli Azionari		233
Numero Complessivo di Titoli Obbligazionari		0

## Distribuzione Settoriale %

	Fondo
<b>Ciclico</b>	<b>36,65</b>
Materie Prime	11,13
Beni di Consumo Ciclici	7,52
Finanza	17,93
Immobiliare	0,07
<b>Sensibile</b>	<b>49,38</b>
Telecomunicazioni	3,25
Energia	2,89
Beni Industriali	18,24
Tecnologia	25,00
<b>Difensivo</b>	<b>13,97</b>
Beni Difensivi	5,14
Salute	6,21
Servizi di Pubblica Utilità	2,62

## Ripartizione Geografica %

	Fondo
<b>America</b>	<b>0,50</b>
Stati Uniti	0,50
Canada	0,00
America Latina e Centrale	0,00
<b>Europa</b>	<b>0,00</b>
Regno Unito	0,00
Europa Occidentale - Euro	0,00
Europa Occidentale - Non Euro	0,00
Europa dell'Est	0,00
Africa	0,00
Medio Oriente	0,00
<b>Asia</b>	<b>99,50</b>
Giappone	0,00
Australasia	0,00
Asia - Paesi Sviluppati	0,57
Asia - Emergente	98,93

## Anagrafica

Società di Gestione	BlackRock (Luxembourg) SA	Patrimonio Classe (Mln)	25,84 SGD	Investimento Min. Ingresso	5.000 USD
Telefono	+44 20 77433000	Domicilio	LUSSEMBURGO	Investimento Min. Successivo	1.000 USD
Web	www.blackrock.com	Valuta del Fondo	SGD	T.E.R.	-
Data di Partenza	28/02/2018	UCITS	Si	Spese correnti	1,85%
Nome del Gestore	-	Inc/Acc	Acc	Commissione di incentivo	-
Data Inizio Gestione	26/10/2017	ISIN	LU1781817850		
NAV (24/04/2026)	SGD 12,49				

# BlackRock Global Funds - Systematic China A-Share Opportunities Fund A2 SGD

Patrimonio Netto (Mln)

934,57 USD

**Hedged**

---