

T. Rowe Price Funds SICAV - US Large Cap Growth Equity Fund A (EUR)

Categoria Morningstar™

Azionaria USA Large Cap Growth

Benchmark Morningstar

Morningstar US Large-Mid Cap Broad
Growth NR USD
Usato nel Report

Benchmark Dichiarato

Russell 1000 Growth Net 30%

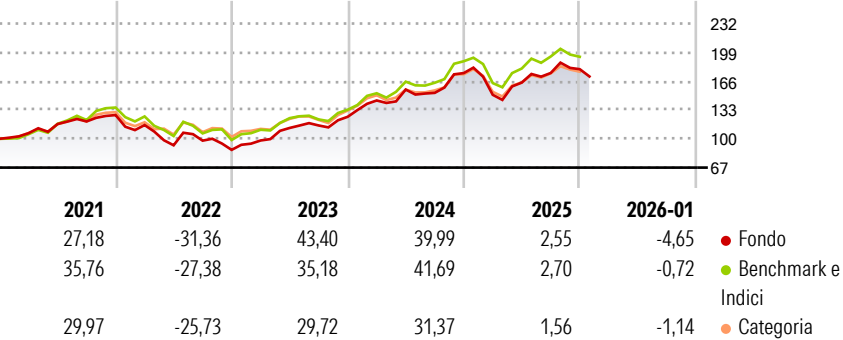
Morningstar Rating™

★★★

Obiettivo d'Investimento Dichiarato

Un portafoglio concentrato nelle principali società americane, generalmente con prodotti ben noti, marchi riconosciuti e ampie gamme prodotto, sulle quali si attendono dei tassi di crescita stabili indipendente dalle condizioni dell'economia e una capacità di sovraperformare il mercato azionario nel breve termine.

Rendimenti



Misure di Rischio

3Y Alpha	1,20	3Y Sharpe Ratio	1,13
3Y Beta	0,95	3Y Std Dev	16,83
3Y R-Squared	88,21	3Y Risk	Med
3Y Info Ratio	0,05	5Y Risk	Med
3Y Tracking Error	5,25	10Y Risk	-

Basati su Morningstar US Large-Mid Cap Broad Growth NR USD (dove applicabile)

Rend. Cumulati %


	Fondo	Bmk	Cat
3-Mesi	-10,97	-6,37	-5,67
6-Mesi	-1,05	2,58	2,83
1-Anno	-6,89	-0,75	-3,52
3-Anni Ann.ti	19,46	21,01	16,57
5-Anni Ann.ti	9,15	12,69	8,95
10-Anni Ann.ti	-	-	-

Rendimenti aggiornati al 04/02/2026

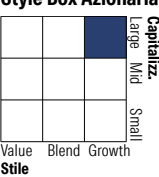
Rendimenti

	Q1	Q2	Q3	Q4
Trimestrali %				
2026	-	-	-	-
2025	-14,20	9,31	6,69	2,48
2024	14,94	8,67	-2,41	14,84
2023	12,33	14,64	2,51	8,63
2022	-9,02	-20,03	5,79	-10,82

Portafoglio 31/12/2025



Style Box Azionaria

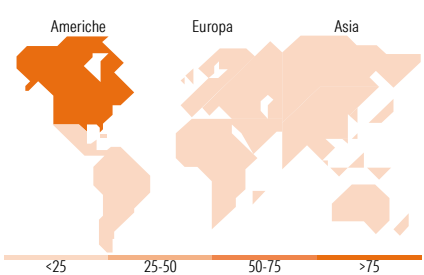


Mkt Cap %

	Fondo
Giant	60,49
Large	22,88
Medium	14,71
Small	1,92
Micro	0,00

Capitalizzazione media di mercato

	Fondo
Ave Mkt Cap USD	617.090,79



Titoli principali

Nome	Settore	%
NVIDIA Corp	Chips	9,60
Microsoft Corp	Software	9,60
Apple Inc	Software	9,42
Alphabet Inc Class A	Software	7,64
Broadcom Inc	Chips	4,82
Amazon.com Inc	E-commerce	4,40
Meta Platforms Inc Class A	Software	3,88
Mastercard Inc Class A	Finanza	3,25
Visa Inc Class A	Finanza	2,74
Intuit Inc	Software	2,64
% Primi 10 Titoli sul Patrimonio		57,99
Numero Complessivo di Titoli Azionari		46
Numero Complessivo di Titoli Obbligazionari		0

Distribuzione Settoriale %

	Fondo
Ciclico	16,70
Materie Prime	-
Beni di Consumo Ciclici	9,13
Finanza	7,57
Immobiliare	-
Sensibile	72,54
Telecomunicazioni	14,00
Energia	-
Beni Industriali	3,35
Tecnologia	55,18
Difensivo	10,76
Beni Difensivi	-
Salute	10,76
Servizi di Pubblica Utilità	-

Ripartizione Geografica %

	Fondo
America	98,75
Stati Uniti	96,82
Canada	0,78
America Latina e Centrale	1,16
Europa	1,25
Regno Unito	0,00
Europa Occidentale - Euro	0,71
Europa Occidentale - Non Euro	0,00
Europa dell'Est	0,00
Africa	0,00
Medio Oriente	0,54
Asia	0,00
Giappone	0,00
Australasia	0,00
Asia - Paesi Sviluppati	0,00
Asia - Emergente	0,00

Anagrafica

Società di Gestione	T. Rowe Price (Luxembourg) Management S.à r.l.	Patrimonio Classe (Mln)	46,12 EUR	Investimento Min. Ingresso	2.500.000 EUR
Telefono	+441268466339	Domicilio	LUSSEMBURGO	Investimento Min. Successivo	100 EUR
Web	www.troweprice.com	Valuta del Fondo	EUR	T.E.R.	-
Data di Partenza	20/02/2018	UCITS	Si	Spese correnti	1,63%
Nome del Gestore	Taymour Tamaddon	Inc/Acc	Acc	Commissione di incentivo	-
Data Inizio Gestione	01/01/2017	ISIN	LU1777971893		
NAV (04/02/2026)	EUR 28,23				

T. Rowe Price Funds SICAV - US Large Cap Growth Equity Fund A (EUR)

Patrimonio Netto (Mln)	2.945,47 USD
(31/12/2025)	