

# HSBC Global Funds ICAV - Global Aggregate Bond UCITS ETF XCH

## Categoria Morningstar™

Obbligazionari Globali USD-Hedged

## Benchmark Morningstar

Morningstar Global Core Bond GR Hedged

USD

Usato nel Report

## Benchmark Dichiarato

Bloomberg Global Aggregate TR Hdg USD

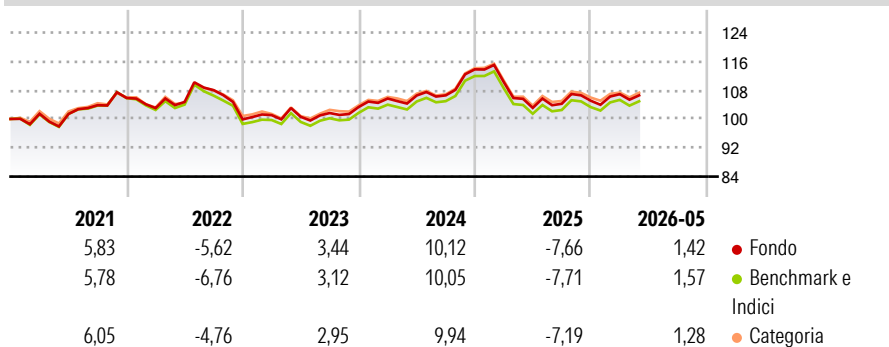
## Morningstar Rating™

★★★

### Obiettivo d'Investimento Dichiarato

The fund seeks to achieve regular income and capital growth. The Sub-Fund intends to achieve its investment objective through investing in bonds. The average Credit Rating of the investments comprising the Sub-Fund's portfolio is expected to be approximate to the average Credit Rating of those comprising the Index.

### Rendimenti



### Misure di Rischio

3Y Alpha	0,05	3Y Sharpe Ratio	-0,26
3Y Beta	1,00	3Y Std Dev	6,19
3Y R-Squared	99,78	3Y Risk	Med
3Y Info Ratio	0,29	5Y Risk	Med
3Y Tracking Error	0,19	10Y Risk	-

Basati su Morningstar Global Core Bond GR Hedged USD (dove applicabile)

### Rend. Cumulati %


	Fondo	Bmk	Cat
3-Mesi	3,18	3,19	3,47
6-Mesi	4,94	4,88	4,94
1-Anno	6,27	6,32	6,68
3-Anni Ann.ti	2,80	2,77	3,32
5-Anni Ann.ti	1,81	1,51	2,05
10-Anni Ann.ti	-	-	-

Rendimenti aggiornati al 26/06/2026

### Rendimenti

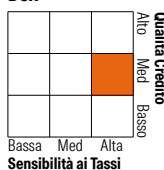
	Q1	Q2	Q3	Q4
2026	1,74	-	-	-
2025	-3,08	-6,52	1,11	0,81
2024	2,28	0,81	0,03	6,77
2023	1,18	-0,46	1,05	1,64
2022	-2,67	1,67	3,13	-7,52

### Portafoglio 31/05/2026



### Fixed Income Style

#### Box™



### Fixed Income Sector Weightings %

	Fondo
Governativo	62,15
Societario	24,61
Cartolarizzazioni	12,14
Enti Locali	0,02
Liquidità ed equivalenti	1,13
Derivati	-0,06

### Coupon Range %

	Fondo
0 coupon	1,68
Da 0 a 4 cedole	67,48
Da 4 a 6 cedole	27,42
Da 6 a 8 cedole	3,09
Da 8 a 10 cedole	0,32
Da 10 a 12 cedole	0,00
Oltre 12 cedole	0,00

### Credit Quality %

	Fond	Credit Quality %	Fond
AAA	13,88	BBB	14,29
AA	36,34	BB	0,06
A	35,29	B	0,00
		Below B	0,00
		Not Rated	0,13

### Titoli principali

Nome	Settore	%
HSBC US Dollar Liquidity W	-	1,29
China Development Bank 2.52%	-	0,30
China Development Bank 2.73%	-	0,24
China (People's Republic Of)...	-	0,23
China (People's Republic Of)...	-	0,21
Federal Home Loan Mortgage...	-	0,20
China (People's Republic Of)...	-	0,19
Federal Home Loan Mortgage...	-	0,19
China (People's Republic Of)...	-	0,16
United States Treasury Notes...	-	0,16
% Primi 10 Titoli sul Patrimonio		3,19
Numero Complessivo di Titoli Azionari		0
Numero Complessivo di Titoli Obbligazionari		5.215

### Anagrafica

Società di Gestione	HSBC Investments	Patrimonio Classe (Mln)	1.426,17 USD	Investimento Min. Ingresso	10.000.000 USD
Telefono	(+352) 40 46 46 767	(26/06/2026)		Investimento Min. Successivo	-
Web	http://www.assetmanagement.hsbc.com	Domicilio	IRLANDA	T.E.R.	0,07%
Data di Partenza	14/11/2018	Valuta del Fondo	USD	Spese correnti	0,10%
Nome del Gestore	Not Disclosed	UCITS	Si	Commissione di incentivo	-
Data Inizio Gestione	14/11/2018	Inc/Acc	Acc		
NAV (26/06/2026)	USD 11,84	ISIN	IE00BF5DZ366		
Patrimonio Netto (Mln)	12.354,45 USD				

(31/05/2026)

See disclosures for more details

© 2026 Morningstar Italia. Tutti i diritti sono riservati. Le informazioni qui contenute: (1) sono proprietà di Morningstar, (2) non possono essere copiate, (3) non costituiscono consiglio di investimento; (4) sono fornite con scopi informativi; (5) sono ritenute attendibili da Morningstar che, pertanto, ne garantisce il maggior grado di accuratezza e completezza possibile, fatto salvo il caso in cui queste Le siano state fornite in modo errato e/o non completo dalle relative società prodotte; (6) sono estratte dai dati del fondo disponibili e riferiti a date temporali diverse. Morningstar non è responsabile per qualunque danno o perdita derivante da qualunque uso delle informazioni e chi visiona tali informazioni sarà responsabile dell'uso che andrà a farne. Non vi è naturalmente garanzia alcuna che i risultati del passato trovino un riscontro nel futuro.