

# FTGF ClearBridge US Aggressive Growth Fund FTGF Class USD Accumulating

**Categoria Morningstar™**

Azionari USA Mid Cap

**Benchmark Morningstar**

Morningstar US Market Extended NR USD

Usato nel Report

**Benchmark Dichiarato**

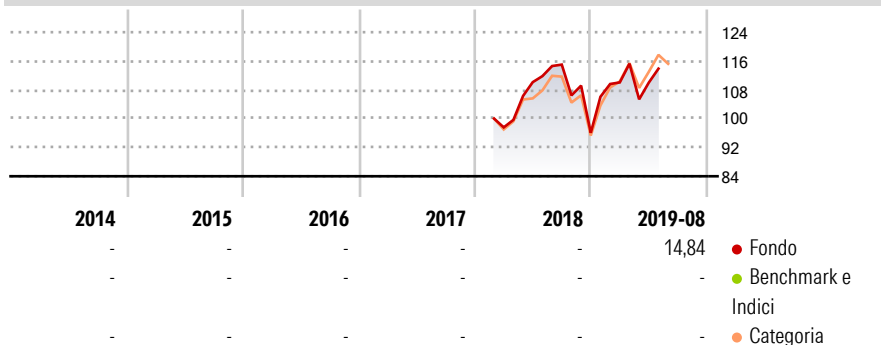
Russell Mid Cap Growth TR USD

**Morningstar Rating™**

Senza rating

**Obiettivo d'Investimento Dichiarato**

L'obiettivo del fondo consiste nel conseguire la crescita del proprio valore a lungo termine. Il fondo investirà in azioni di società statunitensi. Il fondo cercherà di concentrarsi su società che a giudizio dei gestori di portafoglio stanno evidenziando o hanno il potenziale per evidenziare una crescita degli utili e/o flussi monetari superiori alla media. Il fondo investirà generalmente in 50-70 società.

**Rendimenti**

**Misure di Rischio**


3Y Alpha	-	3Y Sharpe Ratio	-
3Y Beta	-	3Y Std Dev	-
3Y R-Squared	-	3Y Risk	-
3Y Info Ratio	-	5Y Risk	-
3Y Tracking Error	-	10Y Risk	-

Basati su Morningstar US Market Extended NR USD (dove applicabile)

Rend. Cumulati %	Fondo	Bmk	Cat
3-Mesi	2,64	3,69	2,54
6-Mesi	0,10	12,02	11,68
1-Anno	-4,21	0,83	-0,20
3-Anni Ann.ti	-	15,99	13,39
5-Anni Ann.ti	-	13,95	7,79
10-Anni Ann.ti	-	-	-

Rendimenti aggiornati al 29/08/2019

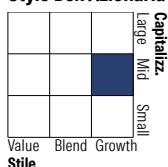
Rendimenti Trimestrali %	Q1	Q2	Q3	Q4
2025	-	-	-	-
2024	-	-	-	-
2023	-	-	-	-
2022	-	-	-	-
2021	-	-	-	-

**Portafoglio 30/09/2025**

**Asset Allocation %**

- Azioni
- Obbligazioni
- Liquidità
- Altro

**Netta**

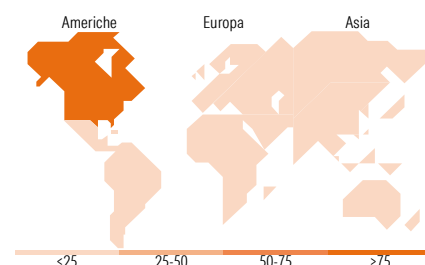
99,47  
0,00  
0,77  
-0,25

**Style Box Azionaria**

**Mkt Cap %**

Giant	9,62
Large	25,77
Medium	55,93
Small	7,57
Micro	1,12

**Capitalizzazione media di mercato**

Ave Mkt Cap USD	67.345,09
-----------------	-----------


**Titoli principali**

Nome	Settore	%
Broadcom Inc	Microelettronica	7,12
TE Connectivity PLC...	Componenti elettronici	6,24
Vertex Pharmaceuticals Inc	Farmaceutici	4,54
Autodesk Inc	Software	4,50
TIJX Companies Inc	Software	3,92
Johnson Controls...	Macchine utensili	3,71
Vertiv Holdings Co Class A	Macchine utensili	3,70
CrowdStrike Holdings Inc...	Software	3,49
AppLovin Corp Ordinary...	Software	2,81
Robinhood Markets Inc Class A	Software	2,80
% Primi 10 Titoli sul Patrimonio		42,81
Numero Complessivo di Titoli Azionari		51
Numero Complessivo di Titoli Obbligazionari		0

**Distribuzione Settoriale %**

	Fondo
<b>Ciclico</b>	<b>24,38</b>
Materie Prime	2,57
Beni di Consumo Ciclici	13,88
Finanza	7,93
Immobiliare	-
<b>Sensibile</b>	<b>59,16</b>
Telecomunicazioni	10,22
Energia	-
Beni Industriali	16,34
Tecnologia	32,60
<b>Difensivo</b>	<b>16,46</b>
Beni Difensivi	1,39
Salute	12,64
Servizi di Pubblica Utilità	2,43

**Ripartizione Geografica %**

	Fondo
<b>America</b>	<b>100,00</b>
Stati Uniti	97,54
Canada	2,46
America Latina e Centrale	0,00
<b>Europa</b>	<b>0,00</b>
Regno Unito	0,00
Europa Occidentale - Euro	0,00
Europa Occidentale - Non Euro	0,00
Europa dell'Est	0,00
Africa	0,00
Medio Oriente	0,00
<b>Asia</b>	<b>0,00</b>
Giappone	0,00
Australasia	0,00
Asia - Paesi Sviluppati	0,00
Asia - Emergente	0,00

**Anagrafica**

Società di Gestione	Franklin Templeton International Services S.à r.l.	Patrimonio Classe (Mln)	1,97 USD	Investimento Min. Ingresso	-
Telefono	+352 46 66 67 212	Domicilio	IRLANDA	Investimento Min. Successivo	-
Web	www.franklintempleton.lu	Valuta del Fondo	USD	T.E.R.	-
Data di Partenza	28/02/2018	UCITS	Si	Spese correnti	0,15%
Nome del Gestore	-	Inc/Acc	Acc	Commissione di incentivo	0,00%
Data Inizio Gestione	-	ISIN	IE00BZ1G6T21		
NAV (29/08/2019)	USD 99,60				

# FTGF ClearBridge US Aggressive Growth Fund FTGF Class USD Accumulating

Patrimonio Netto (Mln) 176,41 USD

(30/09/2025)