

Neuberger Berman Uncorrelated Strategies Fund Class USD A Accumulating

Categoria Morningstar™  
Category\_EUCA001010

Benchmark Morningstar  
Morningstar US Conservative Target  
Allocation NR USD  
Usato nel Report

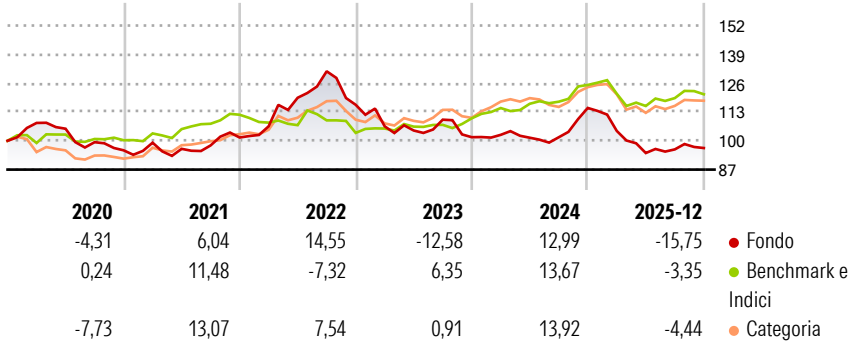
Benchmark Dichiarato  
ICE BofA USD 3M Dep OR CM TR USD

Morningstar Rating™  
★

Obiettivo d'Investimento Dichiarato

The Portfolio aims to achieve a target average return of 5% over cash after Portfolio Costs over a market cycle (typically 3 years) from a diversified portfolio of Uncorrelated investment strategies.

Rendimenti




Misure di Rischio			
3Y Alpha	-6,70	3Y Sharpe Ratio	-0,82
3Y Beta	-0,26	3Y Std Dev	10,45
3Y R-Squared	7,08	3Y Risk	+Med
3Y Info Ratio	-1,28	5Y Risk	Med
3Y Tracking Error	9,12	10Y Risk	-
Basati su Morningstar US Conservative Target Allocation NR USD (dove applicabile)			

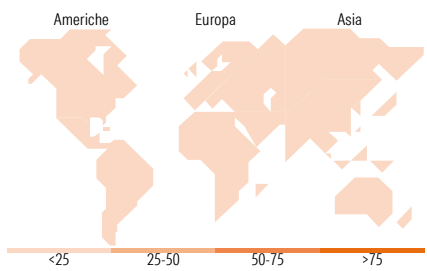
Rend. Cumulati %	Fondo	Bmk	Cat	Rendimenti Trimestrali %	Q1	Q2	Q3	Q4
3-Mesi	-0,19	-1,22	1,22	2026	-	-	-	-
6-Mesi	1,62	1,34	4,43	2025	-9,04	-9,54	1,73	0,64
1-Anno	-14,24	-4,50	-3,94	2024	1,05	-1,28	0,21	13,02
3-Anni Ann.ti	-4,60	4,41	4,91	2023	-8,36	-1,77	4,67	-7,22
5-Anni Ann.ti	0,72	3,67	8,49	2022	5,00	12,08	9,98	-11,50
10-Anni Ann.ti	-	-	-					

Rendimenti aggiornati al 29/01/2026

Portafoglio 31/10/2025



Fixed Income Style Box™		Fondo
Duration Effettiva		-
Maturity effettiva		-
Qualità Credito Media		-
Qualità Credito		
Alto		
Med		
Basso		
Sensibilità ai Tassi		
Bassa		
Med		
Alta		



Titoli principali		
Nome	Settore	%
F/C Can 10yr Bond Fut Dec25	—	19,05
Gsucps8 Index Gsi Usd...	—	8,45
Gsucpsl8 Index Gsi Usd...	—	7,70
Jpmpor2l Index Jpm Usd...	—	6,85
Jpmpor2s Index Jpm Usd...	—	6,38
F/C Us 10yr Note (Cbt)dec25	—	5,51
Trs Gsvidi2n Reset Index...	—	5,32
F/C Short Euro-Btp Fu Dec25	—	4,91
F/C Spi 200 Futures Dec25	—	3,94
F/C Us Long Bond(Cbt) Dec25	—	3,31
% Primi 10 Titoli sul Patrimonio		71,43
Numero Complessivo di Titoli Azionari		4.337
Numero Complessivo di Titoli Obbligazionari		153

Fixed Income Sector Weightings %		Fondo
Governativo		73,30
Societario		3,66
Cartolarizzazioni		0,00
Enti Locali		0,00
Liquidità ed equivalenti		47,72
Derivati		-24,68
Coupon Range %		Fondo
0 coupon		0,00
Da 0 a 4 cedole		0,00
Da 4 a 6 cedole		0,00
Da 6 a 8 cedole		0,00
Da 8 a 10 cedole		0,00
Da 10 a 12 cedole		0,00
Oltre 12 cedole		0,00

Ripartizione Geografica %		Fondo
America		0,00
Stati Uniti		-
Canada		-
America Latina e Centrale		-
Europa		0,00
Regno Unito		-
Europa Occidentale - Euro		-
Europa Occidentale - Non Euro		-
Europa dell'Est		-
Africa		-
Medio Oriente		-
Asia		0,00
Giappone		-
Australasia		-
Asia - Paesi Sviluppati		-
Asia - Emergente		-

Anagrafica

Società di Gestione	Neuberger Berman Asset Management Ireland Limited	Patrimonio Classe (Mln)	11,50 USD	Investimento Min. Ingresso	1.000 USD
		(29/01/2026)		Investimento Min. Successivo	-
		Domicilio	IRLANDA	T.E.R.	-
Telefono	-	Valuta del Fondo	USD	Spese correnti	2,45%
Web	-	UCITS	Si	Commissione di incentivo	20,00%
Data di Partenza	26/01/2018	Inc/Acc	Acc		
Nome del Gestore	-	ISIN	IE00BF076L85		
Data Inizio Gestione	31/05/2017				
NAV (29/01/2026)	USD 10,30				

# Neuberger Berman Uncorrelated Strategies Fund Class USD A Accumulating

Patrimonio Netto (Mln)	831,87 USD
(31/10/2025)	