

# ING Direct Crescita Arancio P

## Categoria Morningstar™

Bilanciati Moderati EUR

## Benchmark Morningstar

Morningstar Euro Moderate Global Target

Allocation NR EUR

Usato nel Report

## Benchmark Dichiarato

Not Benchmarked

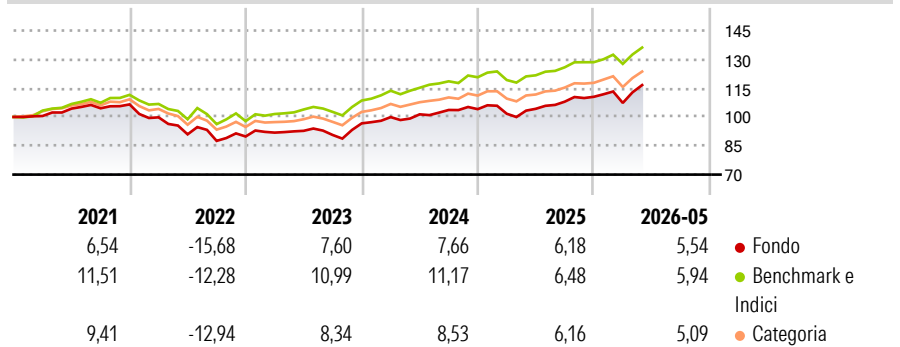
## Morningstar Rating™

★★

### Obiettivo d'Investimento Dichiarato

The Sub-Fund invests at least 85% of its net assets into the "D ShareClass" of the Master Fund. Therefore the investment policy of the SubFund shall be read in conjunction with the prospectus of the Master Fund.

### Rendimenti



### Misure di Rischio

3Y Alpha	-2,52	3Y Sharpe Ratio	0,67
3Y Beta	1,12	3Y Std Dev	7,62
3Y R-Squared	89,46	3Y Risk	Med
3Y Info Ratio	-0,75	5Y Risk	Med
3Y Tracking Error	2,59	10Y Risk	-

Basati su Morningstar Euro Moderate Global Target Allocation NR EUR (dove applicabile)

### Rend. Cumulati %

	Fondo	Bmk	Cat
3-Mesi	6,95	7,45	6,76
6-Mesi	5,86	6,24	5,62
1-Anno	12,40	12,74	11,81
3-Anni Ann.ti	8,01	9,92	8,62
5-Anni Ann.ti	2,32	5,11	3,38
10-Anni Ann.ti	-	-	-

Rendimenti aggiornati al 26/06/2026

### Rendimenti

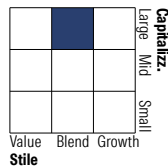
Trimestrali %	Q1	Q2	Q3	Q4
2026	-2,88	-	-	-
2025	-2,29	2,52	3,57	2,34
2024	3,38	1,45	2,24	0,40
2023	2,25	1,00	-2,32	6,65
2022	-6,32	-8,86	-3,75	2,62

### Portafoglio 31/03/2026

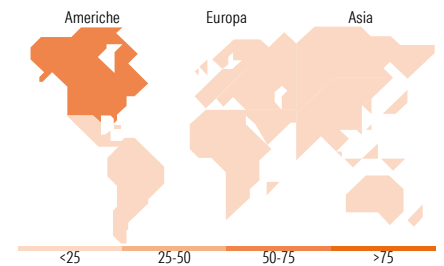


### Morningstar Style Box®

#### Stile Azionario



#### Reddito Fisso



### Titoli principali

Nome	Settore	%
iShares € Govt Bond Climate...	—	7,88
BSF Systematic World Equity...	—	6,60
BlackRock Advantage US Eq X...	—	5,52
iShares MSCI USA Scrn ETF...	—	4,44
iShares \$ Treasury Bd 7-10yr...	—	4,33
BlackRock Global Uncons Eq X...	—	4,14
BlackRock Sysmc Eq Fac PI X...	—	4,03
iShares \$ Treasury Bd 3-7y...	—	3,64
iShares Physical Gold ETC	—	3,51
iShares \$ Treasury Bd 1-3yr...	—	2,99
% Primi 10 Titoli sul Patrimonio		47,09
Numero Complessivo di Titoli Azionari		0
Numero Complessivo di Titoli Obbligazionari		0

### Distribuzione Settoriale %

	Fondo
Ciclico	28,09
Sensibile	57,44
Difensivo	14,47

### Fixed Income Sector Weightings %

	Fondo
Governativo	66,50
Societario	17,86
Cartolarizzazioni	2,76
Enti Locali	0,01
Liquidità ed equivalenti	12,69
Derivati	0,17

### Ripartizione Geografica %

	Fondo
<b>America</b>	<b>70,23</b>
Stati Uniti	67,13
Canada	2,13
America Latina e Centrale	0,97
<b>Europa</b>	<b>14,91</b>
Regno Unito	4,17
Europa Occidentale - Euro	7,60
Europa Occidentale - Non Euro	2,00
Europa dell'Est	0,21
Africa	0,28
Medio Oriente	0,65
<b>Asia</b>	<b>14,86</b>
Giappone	5,69
Australasia	1,43
Asia - Paesi Sviluppati	4,24
Asia - Emergente	3,50

### Anagrafica

Società di Gestione	Goldman Sachs Asset Management B.V.	Patrimonio Classe (Mln)	5,07 USD	Investimento Min. Ingresso	-
Telefono	+31-703781781	Domicilio	LUSSEMBURGO	Investimento Min. Successivo	-
Web	https://am.gs.com/	Valuta del Fondo	EUR	T.E.R.	-
Data di Partenza	26/02/2018	UCITS	Si	Spese correnti	2,40%
Nome del Gestore	-	Inc/Acc	Acc	Commissione di incentivo	-
Data Inizio Gestione	01/03/2018	ISIN	LU1766436684		
NAV (26/06/2026)	EUR 64,65				
Patrimonio Netto (Mln)	4,82 EUR				

(31/03/2026)

See disclosures for more details

© 2026 Morningstar Italia. Tutti i diritti sono riservati. Le informazioni qui contenute: (1) sono proprietà di Morningstar, (2) non possono essere copiate, (3) non costituiscono consiglio di investimento; (4) sono fornite con scopi informativi; (5) sono ritenute attendibili da Morningstar che, pertanto, ne garantisce il maggior grado di accuratezza e completezza possibile, fatto salvo il caso in cui queste Le siano state fornite in modo errato e/o non completo dalle relative società prodotte; (6) sono estratte dai dati del fondo disponibili e riferiti a date temporali diverse. Morningstar non è responsabile per qualunque danno o perdita derivante da qualunque uso delle informazioni e chi visiona tali informazioni sarà responsabile dell'uso che andrà a farne. Non vi è naturalmente garanzia alcuna che i risultati del passato trovino un riscontro nel futuro.