

# ING Direct Emergente Arancio P

## Categoria Morningstar™

Azionari Paesi Emergenti

## Benchmark Morningstar

Morningstar Emerging Markets Target

Market Exposure NR USD

Usato nel Report

## Benchmark Dichiarato

Not Benchmarked

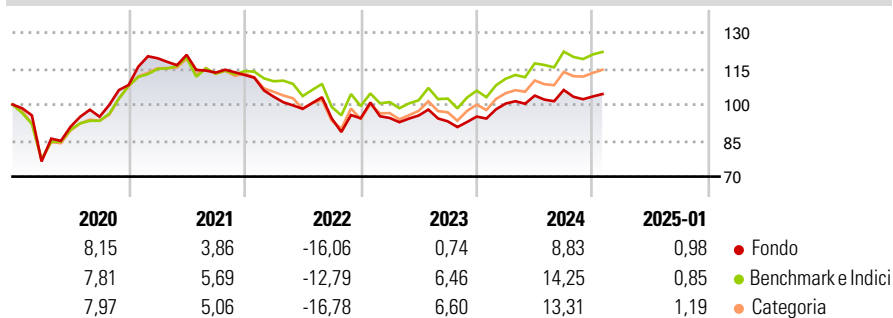
## Morningstar Rating™

★★

### Obiettivo d'Investimento Dichiarato

The Sub-Fund invests at least 85% of its net assets into the "OFE-C Share-Class" of the Master Fund. Therefore the investment policy of the Sub-Fund shall be read in conjunction with the prospectus of the Master Fund. The remaining maximum 15% residual assets of the Sub-Fund may be invested in ancillary liquid assets, in accordance with the provisions of article 41 of the Law of 2010 and in accordance with Part III "Additional information", Chapter III "Investment Restrictions" and IV "Techniques and Instruments" of this prospectus, including Money Market Funds as may be required from time to time for dealing and liquidity purposes and the payment of costs and expenses of the SubFund. The Sub-Fund intends to minimize the level of...

### Rendimenti



### Misure di Rischio

3Y Alpha	-4,74	3Y Sharpe Ratio	-0,31
3Y Beta	0,92	3Y Std Dev	12,07
3Y R-Squared	91,25	3Y Risk	-Med
3Y Info Ratio	-0,87	5Y Risk	Med
3Y Tracking Error	4,97	10Y Risk	-

Basati su Morningstar Emerging Markets Target Market Exposure NR USD (dove applicabile)

### Rend. Cumulati %

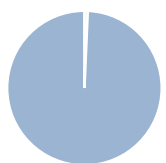
	Fondo	Bmk	Cat
3-Mesi	0,32	1,27	1,48
6-Mesi	8,04	10,92	11,95
1-Anno	7,81	16,17	15,16
3-Anni Ann.ti	-1,88	3,27	1,91
5-Anni Ann.ti	0,52	4,34	3,43
10-Anni Ann.ti	-	-	-

Rendimenti aggiornati al 07/02/2025

### Rendimenti

	Q1	Q2	Q3	Q4
2025	-	-	-	-
2024	5,72	3,31	2,25	-2,55
2023	0,14	1,09	-2,54	2,11
2022	-8,04	-4,90	-4,04	0,02
2021	10,30	1,20	-6,13	-0,87

### Portafoglio 30/11/2024



Asset Allocation %	Netta
● Azioni	0,00
● Obbligazioni	0,00
● Liquidità	0,69
● Altro	99,31

### Style Box

#### Azionaria

Style	Capitalizzazione		
	Large	Mid	Small
Value			
Blend			
Growth			

#### Stile

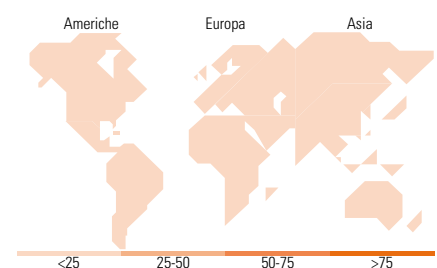
### Mkt Cap %

Capitalizzazione media di mercato  
Ave Mkt Cap EUR

### Fondo

#### Fondo

-



### Titoli principali

Nome	Settore	%
Amundi Funds	-	99,23
% Primi 10 Titoli sul Patrimonio		99,23
Numero Complessivo di Titoli Azionari		0
Numero Complessivo di Titoli Obbligazionari		0

### Distribuzione Settoriale %

	Fondo
<b>Ciclico</b>	<b>0,00</b>
Materie Prime	-
Beni di Consumo Ciclici	-
Finanza	-
Immobiliare	-
<b>Sensibile</b>	<b>0,00</b>
Telecomunicazioni	-
Energia	-
Beni Industriali	-
Tecnologia	-
<b>Difensivo</b>	<b>0,00</b>
Beni Difensivi	-
Salute	-
Servizi di Pubblica Utilità	-

### Ripartizione Geografica %

	Fondo
<b>America</b>	<b>0,00</b>
Stati Uniti	-
Canada	-
America Latina e Centrale	-
<b>Europa</b>	<b>0,00</b>
Regno Unito	-
Europa Occidentale - Euro	-
Europa Occidentale - Non Euro	-
Europa dell'Est	-
Africa	-
Medio Oriente	-
<b>Asia</b>	<b>0,00</b>
Giappone	-
Australasia	-
Asia - Paesi Sviluppate	-
Asia - Emergente	-

### Anagrafica

Società di Gestione	Goldman Sachs Asset Management B.V.	Patrimonio Classe (Mln)	4,23 USD	Investimento Min. Ingresso	-
Telefono	+31-703781781	Domicilio	LUSSEMBURGO	Investimento Min. Successivo	-
Web	https://www.gsam.com	Valuta del Fondo	EUR	T.E.R.	-
Data di Partenza	26/02/2018	UCITS	Si	Spese correnti	3,26%
Nome del Gestore	-	Inc/Acc	Inc	Commissione di incentivo	-
Data Inizio Gestione	01/03/2018	ISIN	LU1766436841		

# ING Direct Emergente Arancio P

NAV (07/02/2025)

EUR 54,01

Patrimonio Netto (Mln)

4,29 EUR

(30/11/2024)