

# ING Direct Europa Arancio P

## Categoria Morningstar™

Azionari Europa Large Cap Blend

## Benchmark Morningstar

Morningstar Developed Europe Target

Market Exposure NR EUR

Usato nel Report

## Benchmark Dichiarato

No benchmark

## Morningstar Rating™

★★

### Obiettivo d'Investimento Dichiarato

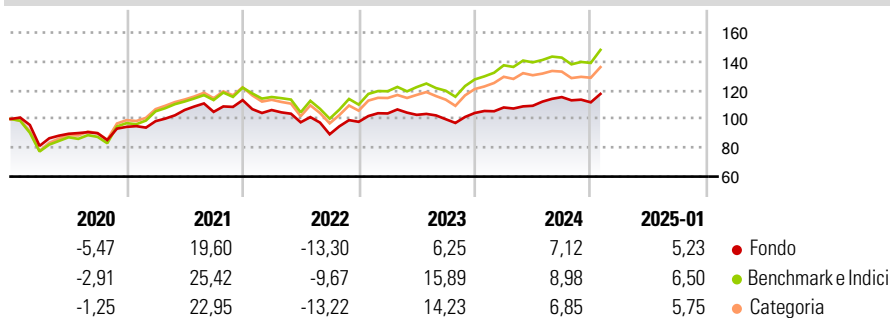
The Sub-Fund invests at least 85% of its net assets into the "OFE-C Share-Class" of the Master Fund. Therefore the investment policy of the Sub-Fund shall be read in conjunction with the prospectus of the Master Fund. The remaining maximum 15% residual assets of the Sub-Fund may be invested in ancillary liquid assets, in accordance with the provisions of article 41 of the Law of 2010 and in accordance with Part III "Additional information", Chapter III "Investment Restrictions" and IV "Techniques and Instruments" of this prospectus, including Money Market Funds as may be required from time to time for dealing and liquidity purposes and the payment of costs and expenses of the SubFund. The Sub-Fund intends to minimize the level of...

### Misure di Rischio

3Y Alpha	-3,13	3Y Sharpe Ratio	0,13
3Y Beta	0,73	3Y Std Dev	10,63
3Y R-Squared	84,31	3Y Risk	Basso
3Y Info Ratio	-0,86	5Y Risk	Basso
3Y Tracking Error	5,49	10Y Risk	-

Basati su Morningstar Developed Europe Target Market Exposure NR EUR (dove applicabile)

### Rendimenti

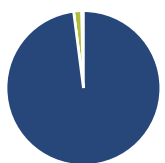


Rend. Cumulati %	Fondo	Bmk	Cat
3-Mesi	4,74	5,80	4,72
6-Mesi	4,56	8,48	6,49
1-Anno	11,01	13,85	12,24
3-Anni Ann.ti	2,94	8,17	6,57
5-Anni Ann.ti	3,07	7,90	6,92
10-Anni Ann.ti	-	-	-

Rendimenti aggiornati al 04/02/2025

Rendimenti	Q1	Q2	Q3	Q4
2025	-	-	-	-
2024	3,69	1,10	5,51	-3,15
2023	5,92	-0,92	-2,94	4,31
2022	-6,07	-8,02	-8,50	9,66
2021	4,17	7,87	-1,22	7,74

### Portafoglio 30/11/2024



Asset Allocation %	Netta
Azioni	97,96
Obbligazioni	0,00
Liquidità	1,64
Altro	0,40

### Style Box

#### Azionaria

Capitalizzazione	Value	Blend	Growth
Large			
Mid			
Small			

#### Stile

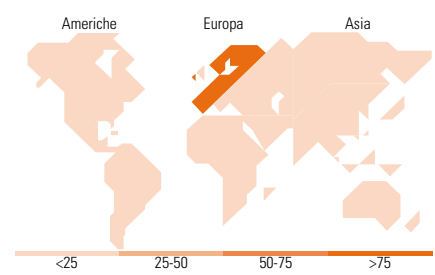
Value Blend Growth

### Mkt Cap %

Fondo	Fondo
Giant	29,16
Large	40,74
Medium	27,94
Small	2,15
Micro	0,00

### Capitalizzazione media di mercato

Fondo	Fondo
Ave Mkt Cap EUR	31.977,6
	1



### Titoli principali

Nome	Settore	%
Compass Group PLC		2,85
Danone SA		2,65
Koninklijke Ahold Delhaize NV		2,60
Wolters Kluwer NV		2,51
Unilever PLC		2,41
SAP SE		2,35
Deutsche Boerse AG		2,33
Novartis AG Registered Shares		2,26
Zurich Insurance Group AG		2,25
Pearson PLC		2,24
% Primi 10 Titoli sul Patrimonio		24,44
Numero Complessivo di Titoli Azionari		0
Numero Complessivo di Titoli Obbligazionari		0

### Distribuzione Settoriale %

Distribuzione Settoriale %	Fondo
<b>Ciclico</b>	<b>26,10</b>
Materie Prime	5,01
Beni di Consumo Ciclici	6,47
Finanza	14,62
Immobiliare	-
<b>Sensibile</b>	<b>33,46</b>
Telecomunicazioni	8,98
Energia	3,32
Beni Industriali	16,52
Tecnologia	4,64
<b>Difensivo</b>	<b>40,44</b>
Beni Difensivi	20,92
Salute	16,74
Servizi di Pubblica Utilità	2,78

### Ripartizione Geografica %

Ripartizione Geografica %	Fondo
<b>America</b>	<b>1,93</b>
Stati Uniti	1,93
Canada	0,00
America Latina e Centrale	0,00
<b>Europa</b>	<b>98,07</b>
Regno Unito	22,93
Europa Occidentale - Euro	48,46
Europa Occidentale - Non Euro	26,69
Europa dell'Est	0,00
Africa	0,00
Medio Oriente	0,00
<b>Asia</b>	<b>0,00</b>
Giappone	0,00
Australasia	0,00
Asia - Paesi Sviluppati	0,00
Asia - Emergente	0,00

### Anagrafica

Società di Gestione	Goldman Sachs Asset Management B.V.	Patrimonio Classe (Mln)	2,41 USD	Investimento Min. Ingresso	-
Telefono	+31-703781781	Domicilio	LUSSEMBURGO	Investimento Min. Successivo	-
Web	https://www.gsam.com	Valuta del Fondo	EUR	T.E.R.	-
Data di Partenza	26/02/2018	UCITS	Si	Spese correnti	2,94%
Nome del Gestore	-	Inc/Acc	Acc	Commissione di incentivo	-

# ING Direct Europa Arancio P

---

Data Inizio Gestione	01/03/2018	ISIN	LU1766436924
NAV (04/02/2025)	EUR 66,04		
Patrimonio Netto (Mln)	2,50 EUR		

(30/11/2024)