ING Direct Liquidità Arancio P

Categoria Morningstar™	Benchmark Morningstar	Benchmark Dichiarato	Morningstar Rating™
Obbligazionari Diversificati Breve T. EUR	Morningstar Eurozone 1-3 Yr Core Bond GR EUR Usato nel Report	Not Benchmarked	★★

Obiettivo d'Investimento Dichiarato

The Sub-Fund invests at least 85% of its net assets into the "Z ShareClass" of the Master Fund. Therefore the investment policy of the SubFund shall be read in conjunction with the prospectus of the Master Fund.

Rendimenti

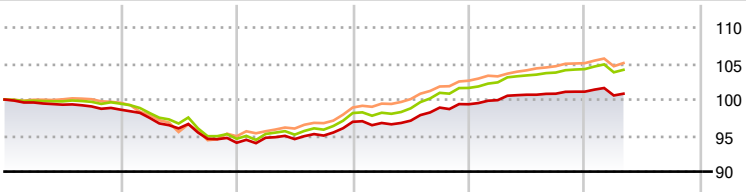

2021	2022	2023	2024	2025	2026-04	
-1,40	-4,66	3,09	2,52	1,76	-0,28	Fondo
-0,57	-4,90	3,78	3,56	2,57	-0,09	Benchmark e Indici
-0,48	-4,66	4,21	3,83	2,42	0,01	Categoria

Misure di Rischio

3Y Alpha	-0,86	3Y Sharpe Ratio	-0,65
3Y Beta	0,93	3Y Std Dev	1,33
3Y R-Squared	99,20	3Y Risk	Med
3Y Info Ratio	-5,68	5Y Risk	Med
3Y Tracking Error	0,16	10Y Risk	-

Basati su Morningstar Eurozone 1-3 Yr Core Bond GR EUR (dove applicabile)

Rend. Cumulati %	Fondo	Bmk	Cat
3-Mesi	-0,64	-0,54	-0,40
6-Mesi	-0,26	0,05	0,27
1-Anno	0,51	1,26	1,64
3-Anni Ann.ti	2,02	2,88	3,32
5-Anni Ann.ti	0,29	0,87	1,18
10-Anni Ann.ti	-	-	-

Rendimenti aggiornati al 12/05/2026

Rendimenti Trimestrali %	Q1	Q2	Q3	Q4
2026	-0,52	-	-	-
2025	0,57	0,75	0,14	0,28
2024	-0,17	0,34	1,86	0,47
2023	0,73	-0,19	0,52	2,01
2022	-1,15	-1,50	-1,50	-0,58

Portafoglio 28/02/2026

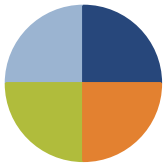

Asset Allocation %	Netta
Azioni	0,00
Obbligazioni	0,00
Liquidità	0,00
Altro	0,00

Fixed Income Style Box™



Fixed Income Style	Fondo
Duration Effettiva	-
Maturity effettiva	-
Qualità Credito Media	

Credit Quality %	Fondo	Credit Quality %	Fondo

Titoli principali

Nome	Settore	%
% Primi 10 Titoli sul Patrimonio		0,00
Numero Complessivo di Titoli Azionari		0
Numero Complessivo di Titoli Obbligazionari		0

Fixed Income Sector Weightings %	Fondo
Governativo	0,00
Societario	0,00
Cartolarizzazioni	0,00
Enti Locali	0,00
Liquidità ed equivalenti	0,00
Derivati	0,00

Coupon Range %	Fondo
0 coupon	0,00
Da 0 a 4 cedole	0,00
Da 4 a 6 cedole	0,00
Da 6 a 8 cedole	0,00
Da 8 a 10 cedole	0,00
Da 10 a 12 cedole	0,00
Oltre 12 cedole	0,00

Scadenze %	Fondo

Anagrafica

Società di Gestione	Goldman Sachs Asset Management B.V.
Telefono	+31-703781781
Web	https://am.gs.com/
Data di Partenza	26/02/2018
Nome del Gestore	-
Data Inizio Gestione	01/03/2018
NAV (12/05/2026)	EUR 49,61
Patrimonio Netto (Mln) (28/02/2026)	11,67 EUR

Patrimonio Classe (Mln) (12/05/2026)	10,71 USD
Domicilio	LUSSEMBURGO
Valuta del Fondo	EUR
UCITS	Si
Inc/Acc	Acc
ISIN	LU1766438037

Investimento Min. Ingresso	-
Investimento Min. Successivo	-
T.E.R.	-
Spese correnti	0,94%
Commissione di incentivo	-

© 2026 Morningstar Italia. Tutti i diritti sono riservati. Le informazioni qui contenute: (1) sono proprietà di Morningstar, (2) non possono essere copiate, (3) non costituiscono consiglio di investimento; (4) sono fornite con scopi informativi; (5) sono ritenute attendibili da Morningstar che, pertanto, ne garantisce il maggior grado di accuratezza e completezza possibile, fatto salvo il caso in cui queste Le siano state fornite in modo errato e/o non completo dalle relative società prodotto; (6) sono estratte dai dati del fondo disponibili e riferiti a date temporali diverse. Morningstar non è responsabile per qualunque danno o perdita derivante da qualunque uso delle informazioni e chi visiona tali informazioni sarà responsabile dell'uso che andrà a farne. Non vi è naturalmente garanzia alcuna che i risultati del passato trovino un riscontro nel futuro.