

# ING Direct Materie Prime Arancio P

## Categoria Morningstar™

Materie Prime - Generiche

## Benchmark Morningstar

Not Categorized

Usato nel Report

## Benchmark Dichiarato

No benchmark

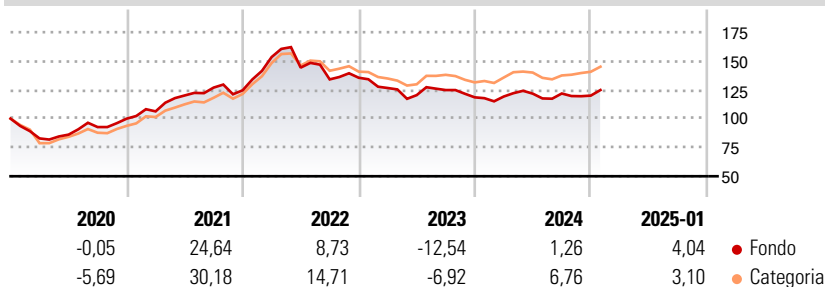
## Morningstar Rating™

Senza rating

### Obiettivo d'Investimento Dichiarato

The Sub-Fund invests at least 85% of its net assets into the "Z ShareClass (EUR hedged)" of the Master Fund. Therefore the investment policy of the Sub-Fund shall be read in conjunction with the prospectus of the Master Fund. The remaining maximum 15% residual assets of the Sub-Fund may be invested in ancillary liquid assets, in accordance with the provisions of article 41 of the Law of 2010 and in accordance with Part III "Additional information", Chapter III "Investment Restrictions" and IV "Techniques and Instruments" of this prospectus, including Money Market Funds as may be required from time to time for dealing and liquidity purposes and the payment of costs and expenses of the Sub-Fund. The Sub-Fund intends to minimize the level of...

### Rendimenti



### Misure di Rischio

3Y Alpha	-	3Y Sharpe Ratio	-0,27
3Y Beta	-	3Y Std Dev	13,69
3Y R-Squared	-	3Y Risk	-
3Y Info Ratio	-	5Y Risk	-
3Y Tracking Error	-	10Y Risk	-

### Rend. Cumulati %

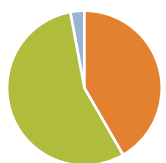
Periodo	Fondo	Cat
3-Mesi	5,22	5,97
6-Mesi	9,78	9,15
1-Anno	9,67	11,57
3-Anni Ann.ti	-2,30	1,65
5-Anni Ann.ti	6,28	8,79
10-Anni Ann.ti	-	-

Rendimenti aggiornati al 04/02/2025

### Rendimenti

Periodo	Q1	Q2	Q3	Q4
2025	-	-	-	-
2024	0,58	2,11	0,08	-1,48
2023	-6,58	-4,88	3,65	-5,04
2022	23,16	-5,99	-7,08	1,06
2021	6,35	12,98	5,70	-1,85

### Portafoglio 30/11/2024



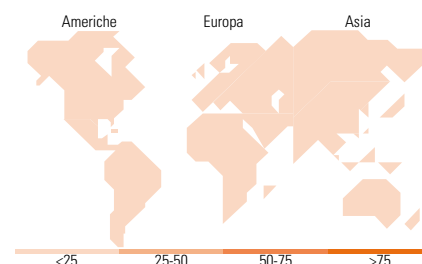
Asset Allocation %	Netta
Azioni	0,00
Obbligazioni	41,66
Liquidità	55,40
Altro	2,94

### Fixed Income

#### Style Box™



Fondo  
Duration Effettiva -  
Maturità effettiva -  
Qualità Credito Media



### Titoli principali

Nome	Settore	%
United States Treasury Bills...	-	16,63
United States Treasury Bills...	-	12,69
GS USD Treasury Liq Res X Inc	-	8,41
United States Treasury Bills...	-	7,51
United States Treasury Bills...	-	6,62
United States Treasury Bills...	-	6,30
United States Treasury Bills...	-	5,66
United States Treasury Bills...	-	4,46
United States Treasury Bills...	-	4,39
United States Treasury Bills...	-	4,38
% Primi 10 Titoli sul Patrimonio		77,05
Numero Complessivo di Titoli Azionari		0
Numero Complessivo di Titoli Obbligazionari		0

### Fixed Income Sector Weightings %

Sector	Fondo
Governativo	86,47
Societario	0,00
Cartolarizzazioni	0,00
Enti Locali	0,00
Liquidità ed equivalenti	13,53
Derivati	0,00

### Coupon Range %

Coupon Range	Fondo
0 coupon	100,00
Da 0 a 4 cedole	0,00
Da 4 a 6 cedole	0,00
Da 6 a 8 cedole	0,00
Da 8 a 10 cedole	0,00
Da 10 a 12 cedole	0,00
Oltre 12 cedole	0,00

### Ripartizione Geografica %

Geografia	Fondo
<b>America</b>	<b>0,00</b>
Stati Uniti	-
Canada	-
America Latina e Centrale	-
<b>Europa</b>	<b>0,00</b>
Regno Unito	-
Europa Occidentale - Euro	-
Europa Occidentale - Non Euro	-
Europa dell'Est	-
Africa	-
Medio Oriente	-
<b>Asia</b>	<b>0,00</b>
Giappone	-
Australasia	-
Asia - Paesi Sviluppati	-
Asia - Emergente	-

### Anagrafica

Società di Gestione	Goldman Sachs Asset Management B.V.	Patrimonio Classe (Mln)	3,83 USD	Investimento Min. Ingresso	-
Telefono	+31-703781781	Domicilio	LUSSEMBURGO	Investimento Min. Successivo	-
Web	https://www.gsam.com	Valuta del Fondo	EUR	T.E.R.	-
Data di Partenza	26/02/2018	UCITS	Si	Spese correnti	1,69%
Nome del Gestore	-	Inc/Acc	Acc	Commissione di incentivo	-
Data Inizio Gestione	01/03/2018	ISIN	LU1766437062		

# ING Direct Materie Prime Arancio P

NAV (04/02/2025)

EUR 53,42

Patrimonio Netto (Mln)

3,83 EUR

(30/11/2024)