

# ING Direct Prospettiva Arancio P

## Categoria Morningstar™

Bilanciati Prudenti EUR - Globali

## Benchmark Morningstar

Morningstar Euro Cautious Global Target

Allocation NR EUR

Usato nel Report

## Benchmark Dichiarato

Not Benchmarked

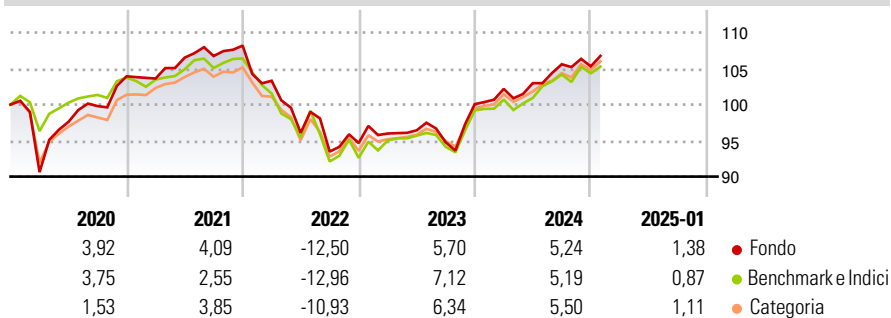
## Morningstar Rating™

★★★

### Obiettivo d'Investimento Dichiarato

The Sub-Fund invests at least 85% of its net assets into the "D ShareClass" of the Master Fund. Therefore the investment policy of the SubFund shall be read in conjunction with the prospectus of the Master Fund. The remaining maximum 15% residual assets of the Sub-Fund may be invested in ancillary liquid assets, in accordance with the provisions of article 41 of the Law of 2010 and in accordance with Part III "Additional information", Chapter III "Investment Restrictions" and IV "Techniques and Instruments" of this prospectus, including Money Market Funds as may be required from time to time for dealing and liquidity purposes and the payment of costs and expenses of the SubFund. The Sub-Fund intends to minimize the level of ancillary...

### Rendimenti



### Misure di Rischio

3Y Alpha	0,28	3Y Sharpe Ratio	-0,22
3Y Beta	0,87	3Y Std Dev	6,20
3Y R-Squared	82,15	3Y Risk	Med
3Y Info Ratio	0,20	5Y Risk	+Med
3Y Tracking Error	2,68	10Y Risk	-

Basati su Morningstar Euro Cautious Global Target Allocation NR EUR (dove applicabile)

### Rend. Cumulati %

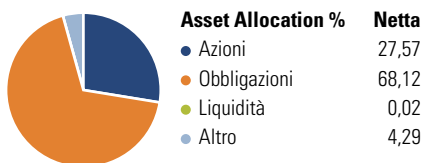
	Fondo	Bmk	Cat
3-Mesi	2,14	1,86	2,37
6-Mesi	5,04	3,82	5,27
1-Anno	6,90	6,46	7,68
3-Anni Ann.ti	1,00	0,80	1,69
5-Anni Ann.ti	1,20	0,78	1,40
10-Anni Ann.ti	-	-	-

Rendimenti aggiornati al 07/02/2025

### Rendimenti

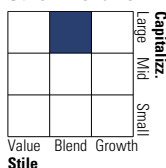
	Q1	Q2	Q3	Q4
2025	-	-	-	-
2024	2,12	0,78	2,55	-0,28
2023	1,40	0,47	-1,73	5,60
2022	-4,51	-6,99	-2,71	1,27
2021	-0,30	2,79	0,22	1,35

### Portafoglio 30/11/2024

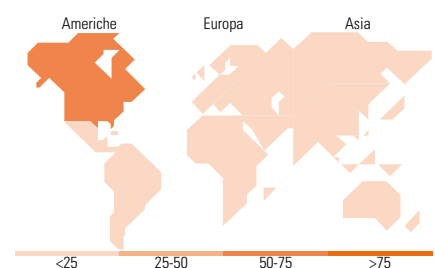
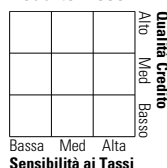


### Morningstar Style Box®

#### Stile Azionario



#### Reddito Fisso



### Titoli principali

Nome	Settore	%
iShares MSCI USA ESG Enh ETF...	—	8,82
iShares € Govt Bond Climate...	—	8,35
iShares \$ Corp Bond ESG ETF...	—	6,28
BSF Sustainable Euro Corp Bd...	—	5,83
iShares \$ Treasury Bd 1-3yr...	—	5,52
BGF ESG Fixed Inc Gbl...	—	5,11
BGF ESG Emerging Markets...	—	4,34
iShares Global Aggt Bd ESG...	—	3,92
iShares Global Govt Bond ETF...	—	3,81
iShares China CNY Bond ETF...	—	3,48
% Primi 10 Titoli sul Patrimonio		55,45
Numero Complessivo di Titoli Azionari		0
Numero Complessivo di Titoli Obbligazionari		0

### Distribuzione Settoriale %

	Fondo
Ciclico	33,08
Sensibile	49,61
Difensivo	17,31

### Fixed Income Sector Weightings %

	Fondo
Governativo	62,59
Societario	32,32
Cartolarizzazioni	6,57
Enti Locali	0,07
Liquidità ed equivalenti	0,38
Derivati	-1,93

### Ripartizione Geografica %

	Fondo
<b>America</b>	<b>73,04</b>
Stati Uniti	70,33
Canada	1,56
America Latina e Centrale	1,14
<b>Europa</b>	<b>13,68</b>
Regno Unito	3,40
Europa Occidentale - Euro	5,97
Europa Occidentale - Non Euro	3,25
Europa dell'Est	0,21
Africa	0,41
Medio Oriente	0,45
<b>Asia</b>	<b>13,28</b>
Giappone	3,46
Australasia	1,76
Asia - Paesi Sviluppati	3,53
Asia - Emergente	4,53

### Anagrafica

Società di Gestione	Goldman Sachs Asset Management B.V.	Patrimonio Classe (Mln)	4,35 USD	Investimento Min. Ingresso	-
Telefono	+31-703781781	Domicilio	LUSSEMBURGO	Investimento Min. Successivo	-
Web	https://www.gsam.com	Valuta del Fondo	EUR	T.E.R.	-
Data di Partenza	26/02/2018	UCITS	Si	Spese correnti	1,99%
Nome del Gestore	-	Inc/Acc	Acc	Commissione di incentivo	-
Data Inizio Gestione	01/03/2018	ISIN	LU1766437229		

# ING Direct Prospettiva Arancio P

NAV (07/02/2025)

EUR 55,28

Patrimonio Netto (Mln)

4,53 EUR

(30/11/2024)