

ING Direct Reddito Arancio P

Categoria Morningstar™

Bilanciati Moderati EUR

Benchmark Morningstar

Morningstar Euro Moderate Global Target

Allocation NR EUR

Usato nel Report

Benchmark Dichiarato

Not Benchmarked

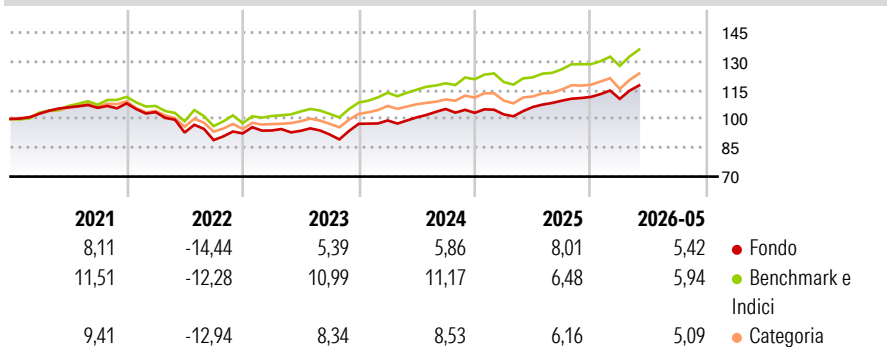
Morningstar Rating™

★★

Obiettivo d'Investimento Dichiarato

The Sub-Fund invests at least 85% of its net assets into the "X ShareClass" of the Master Fund. Therefore the investment policy of the SubFund shall be read in conjunction with the prospectus of the Master Fund.

Rendimenti



Misure di Rischio

3Y Alpha	-1,43	3Y Sharpe Ratio	0,77
3Y Beta	0,96	3Y Std Dev	6,67
3Y R-Squared	85,58	3Y Risk	Med
3Y Info Ratio	-0,73	5Y Risk	Med
3Y Tracking Error	2,56	10Y Risk	-

Basati su Morningstar Euro Moderate Global Target Allocation NR EUR (dove applicabile)

Rend. Cumulati %

	Fondo	Bmk	Cat
3-Mesi	5,58	7,45	6,76
6-Mesi	5,53	6,24	5,62
1-Anno	10,68	12,74	11,81
3-Anni Ann.ti	7,86	9,92	8,62
5-Anni Ann.ti	1,98	5,11	3,38
10-Anni Ann.ti	-	-	-

Rendimenti aggiornati al 26/06/2026

Rendimenti

Trimestrali %	Q1	Q2	Q3	Q4
2026	-0,90	-	-	-
2025	-0,80	3,76	3,10	1,78
2024	1,80	1,60	4,34	-1,91
2023	1,62	-0,17	-2,02	6,04
2022	-4,21	-10,27	-4,24	3,95

Portafoglio 31/03/2026

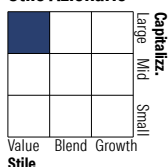


Asset Allocation %

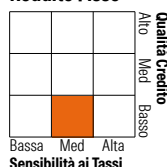
Azioni	44,97
Obbligazioni	47,98
Liquidità	4,87
Altro	2,18

Morningstar Style Box®

Stile Azionario



Reddito Fisso



Titoli principali

Nome	Settore	%
JPM Nasdaq Eq Prm Inc Act...	—	6,53
JPM USD Liquidity LVNAV X...	—	2,08
Taiwan Semiconductor...	📄	1,26
United States Treasury Notes...	—	1,23
Broadcom Inc	📄	1,01
Microsoft Corp	📄	0,95
E-mini Nasdaq 100 Future...	—	0,64
Engie SA	💡	0,47
NextEra Energy Inc	💡	0,46
Trane Technologies PLC Class A	⚙️	0,45
% Primi 10 Titoli sul Patrimonio		15,08
Numero Complessivo di Titoli Azionari		0
Numero Complessivo di Titoli Obbligazionari		0

Distribuzione Settoriale %

	Fondo
🔄 Ciclico	31,99
📈 Sensibile	46,56
🛡️ Difensivo	21,46

Fixed Income Sector Weightings %

	Fondo
🏛️ Governativo	8,91
⚙️ Societario	73,24
🏠 Cartolarizzazioni	8,91
🏢 Enti Locali	0,12
📄 Liquidità ed equivalenti	9,28
📄 Derivati	-0,46

Ripartizione Geografica %

	Fondo
America	56,81
Stati Uniti	52,46
Canada	2,73
America Latina e Centrale	1,61
Europa	29,18
Regno Unito	6,74
Europa Occidentale - Euro	15,74
Europa Occidentale - Non Euro	5,63
Europa dell'Est	0,05
Africa	0,51
Medio Oriente	0,51
Asia	14,01
Giappone	3,36
Australasia	0,87
Asia - Paesi Sviluppati	6,36
Asia - Emergente	3,41

Anagrafica

Società di Gestione	Goldman Sachs Asset Management B.V.	Patrimonio Classe (Mln)	25,06 USD	Investimento Min. Ingresso	-
Telefono	+31-703781781	Domicilio	LUSSEMBURGO	Investimento Min. Successivo	-
Web	https://am.gs.com/	Valuta del Fondo	EUR	T.E.R.	-
Data di Partenza	26/02/2018	UCITS	Si	Spese correnti	1,90%
Nome del Gestore	-	Inc/Acc	Inc	Commissione di incentivo	-
Data Inizio Gestione	01/03/2018	ISIN	LU1766437492		
NAV (26/06/2026)	EUR 45,43				
Patrimonio Netto (Mln)	25,37 EUR				

(31/03/2026)

See disclosures for more details

© 2026 Morningstar Italia. Tutti i diritti sono riservati. Le informazioni qui contenute: (1) sono proprietà di Morningstar, (2) non possono essere copiate, (3) non costituiscono consiglio di investimento; (4) sono fornite con scopi informativi; (5) sono ritenute attendibili da Morningstar che, pertanto, ne garantisce il maggior grado di accuratezza e completezza possibile, fatto salvo il caso in cui queste Le siano state fornite in modo errato e/o non completo dalle relative società prodotte; (6) sono estratte dai dati del fondo disponibili e riferiti a date temporali diverse. Morningstar non è responsabile per qualunque danno o perdita derivante da qualunque uso delle informazioni e chi visiona tali informazioni sarà responsabile dell'uso che andrà a farne. Non vi è naturalmente garanzia alcuna che i risultati del passato trovino un riscontro nel futuro.